

A baby with dark hair and blue eyes is crawling on a white patterned blanket inside a wooden crib. The baby is wearing a white long-sleeved top. The crib has light-colored wooden slats. The background is softly blurred.

# micuna

*since 1973*

**2024**

# micuna

## Los sueños de tu bebé, Micuna los protege

---

**Te ofrecemos productos seguros y respetuosos con la naturaleza, para que puedas crear un espacio lleno de amor para tu bebé.**

Somos una empresa familiar española que llevamos 50 años dedicando nuestra vida a diseñar y crear habitaciones, tronas y muebles para los más pequeños de la casa.

Estamos junto al Parque Natural de la Albufera de Valencia, y desde aquí, nuestros productos han atravesado fronteras en más de 35 países, por su diseño y alta calidad.

Como soñamos con dejar un bello planeta para su futuro, todos nuestros productos están realizados con maderas provenientes de bosques sostenibles, acabados con pintura al agua, evolutivos, multifuncionales y respetuosos con el medioambiente.

---

**Calidad, seguridad, diseños naturales y evolutivos que cuidan de tu bebé y del planeta**



## Sobre nuestros productos....

En Micuna seleccionamos para nuestros productos maderas procedentes de bosques sostenibles, con acabados al agua, libres de tóxicos y sustancias nocivas.

Nuestros productos están diseñados y fabricados en nuestras instalaciones de Valencia (España) bajo las premisas del ECO-DISEÑO.



Pinturas y barnices con base agua



Madera procedente de bosques sostenibles



españa

Diseño y fabricación Made in Spain



## Seguridad y normativa

En **Micuna** velamos por la seguridad y el bienestar de tu bebé, actualizando todos nuestros productos a las **normativas vigentes** y realizando controles exhaustivos de calidad para que éstas se cumplan.

Todos nuestros productos están fabricados con los mejores materiales y con acabados aptos para el uso de los más pequeños, asegurando también que sean resistentes y duraderos en el tiempo.

Sabemos que los primeros meses son los más importantes, así pues hemos desarrollado un sistema colecho propio para nuestras minicunas, avalado por la última normativa vigente publicada en 2022.

Para garantizar la seguridad de los niños, en Micuna incluimos sistemas de bloqueo tanto en nuestros laterales móviles como en nuestras ruedas.

**MINICUNAS:** UNE-EN 1130:2020

**MINICUNAS COLECHO:** UNE-EN 1130:2020

**CUNAS:** UNE-EN 716-1:2018+AC:2019

**TRONAS:** UNE-EN 14988:2018

**MUEBLE CAMBIADOR:** UNE-EN 12221-2:2009+A1:2013

**JUGUETE:** UNE-EN 71-8:2018

### Minicunas



**LULÚ** 10



**YOU & ME PLUS** 14



**CONVERBABY** 26

### Complementos



**TEXTILES MINICUNAS** 18



**COLCHONES MINICUNAS** 21

### Habitación del bebé



**CONVERBABY** 24



**MERI** 30



**ANNIE BALANCE** 34



**MARTHA** 38



**NORDIKA** 42



**SWING** 46

### Habitación del bebé



**MOUNTAIN** 50



**NATURE** 54



**TREVI** 57



**DOLCE MAGIC** 60



**HAPPY** 62



**GLOBITO** 64



**SWEET BEAR** 66



**SABANA** 68

### Textiles y Complementos cunas



**TEXTILES CUNAS** 72



**COLCHONES CUNAS** 78




**KITS CONVERTIBLES CUNA** 80








**COMPLEMENTOS CUNA** 82

## Mobiliario

	<b>CÓMODAS</b>	<b>88</b>		<b>CAMBIADORES</b>	<b>90</b>
	<b>BAÑERAS CAMBIADOR</b>	<b>91</b>		<b>ARMARIOS</b>	<b>95</b>

## Micessori

	<b>ESPEJO</b>	<b>98</b>		<b>PERCHERO INFANTIL</b>	<b>99</b>
	<b>TORRE APREDIZAJE</b>	<b>100</b>		<b>BARANDILLA PARA CUNA</b>	<b>101</b>
	<b>TIPI</b>	<b>102</b>			

## Tronas y Sillas altas

	<b>BIMBA</b>	<b>106</b>		<b>ovo original</b>	<b>108</b>
---	--------------	------------	---	---------------------	------------

## Mecedoras lactancia

	<b>SOPHIE</b>	<b>116</b>		<b>MAR</b>	<b>118</b>
	<b>MOOM</b>	<b>120</b>		<b>FLOR</b>	<b>122</b>
	<b>NANNY</b>	<b>124</b>		<b>CONFORT</b>	<b>126</b>
	<b>TAPIZADOS Y COMPLEMENTOS MECEDORAS</b>	<b>128</b>			

Todos los colores y medidas presentados en este catálogo pueden sufrir variaciones en contraste con los reales. Los colores son orientativos ya que las fotografías siempre distorsionan el color real de los mismos. Las condiciones ambientales pueden variar la tonalidad de la madera con el paso del tiempo. Micuna Family Brands S.L.U se reserva el derecho de modificación o eliminación, en sus fabricados por consideración de mejoras, estéticas o comerciales. Micuna recomienda adquirir los complementos al mismo tiempo que el resto de mobiliario para evitar posibles variaciones de color.



## Minicunas

Descubre nuestra nueva colección de minicunas más versátiles y evolutivas del mercado

## La nueva minicuna colecho de Micuna la más versátil y evolutiva del mercado

La minicuna colecho Lulú cuenta con 8 diferentes funcionalidades para acompañar el desarrollo y crecimiento del bebé en sus diferentes etapas.

Incluye colchoneta de cortesía, sistema de anclaje a la cama y es regulable en 9 alturas.





1 Minicuna



2 Colecho



5 Banqueta. Sentarse y jugar todo en uno. La parte inferior se puede utilizar como almacenaje.



6 Escritorio: Su primer compañero para el cole.



3 Asiento de juegos. Tendrá todo el mundo a su altura.



4 Mesa de juego. Su primera mesa para jugar y pintar.

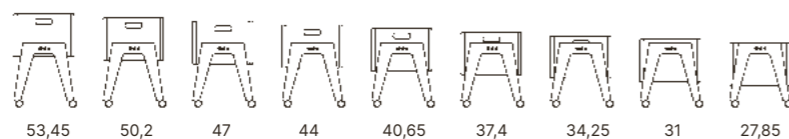


7 Sofá. Su espacio preferido de lectura.

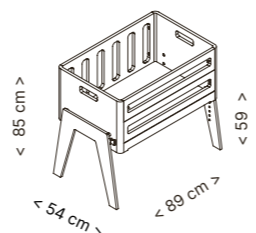


8 Juguetero. ¡Llega el momento de organizar!

**Regulable en 9 alturas colecho**  
Diferentes alturas desde el suelo a la parte superior del colchón incluyendo las ruedas (medidas en cm)



MINICUNA MO-1961 LULU



Textiles disponibles en págs. 18 a 21

COLORES

Medidas externas	Medidas internas	Material	Color	Peso Soportado	Características	Opcionales	Qué incluye
Alto 59-85 cm	Largo 80 cm	Pino MDF lacado	Blanco - Cera Natural	9 kg	Convertible en minicuna, colecho, juguetero, escritorio, sofá, mesita de juegos, banqueta y asiento de juegos	Textiles TX-933 y TX-934	Correas de anclaje para cama
Largo 89 cm							
Ancho 54 cm	Ancho 50 cm	Contrachapado de haya	Antracita - Cera Natural				
					4 ruedas con freno		



# You & Me Plus **5** in one



**1 Minicuna**  
Minicuna You & Me Plus regulable en 7 alturas.



**2 Sofá**  
Con su versatilidad You & Me Plus se convierte en un sofá.



**3 Escritorio**  
Subiendo la base y ajustándola, convierte la minicuna en un escritorio perfecto para sus dibujos.



**4 Juguetero**  
Utiliza el cesto de la minicuna como un práctico juguetero para almacenar sus juguetes.

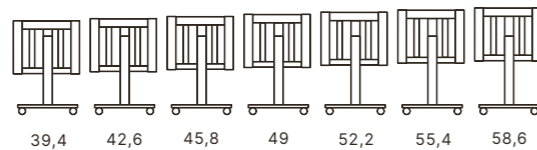


**5 Colecho**  
Los primeros días del bebé son muy importantes. Con la minicuna You & Me Plus podrás realizar colecho cómodamente. Incluye sistema de anclaje a la cama.

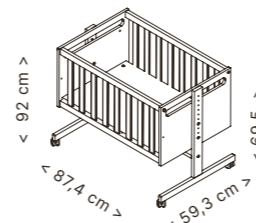
Textiles disponibles en págs. 18 a 21



**Regulable en 7 alturas**  
Diferentes alturas desde el suelo a la parte superior del colchón incluyendo las ruedas (medidas en cm)



**MINICUNA MO-1973 YOU&ME PLUS**



Medidas externas	Medidas internas	Material	Color	Peso Soportado	Características	Opcionales	Qué incluye
Alto 69,5-92 cm	Largo 80 cm	Haya	Blanco	9 kgs	Convertible en colecho, juguetero, escritorio o sofá Lateral desmontable 4 ruedas con freno	Textiles TX-933 y TX-934  Colchón CH-1974	Correas de anclaje para cama  Colchoneta de cortesía
Largo 87,4 cm		Cera Natural	Blanco - Cera Natural				
Ancho 59,3 cm	Ancho 50 cm	MDF lacado					



## Complementos

Investigamos y analizamos las recomendaciones mundiales sobre el sueño del bebé y las aplicamos a nuestros productos, garantizando el descanso y seguridad.

# Shine

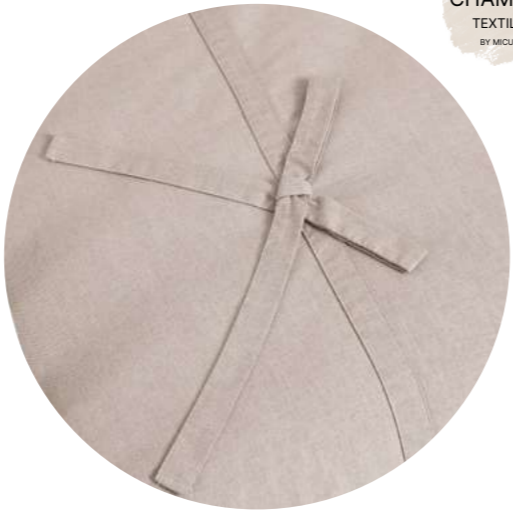


Estampado estrellas Shine



	Medidas	Composición	Color	Características
<b>KIT PROTECTOR + NÓRDICO MINICUNA TX-934 SHINE</b>	80x50 cm	Percal 100% algodón	Blanco con motivos grises	Nórdico y protector ambos desenfundales. El protector rodea toda la minicuna. Ambas prendas incluyen relleno.
<b>JUEGO DE SÁBANAS MINICUNA TX-933 SHINE</b>	80x50 cm	Percal 100% algodón	Blanco con motivos grises	Incluye sábana encimera, sábana bajera ajustable y funda de almohada.

# Nature



CHAMBRAY  
TEXTILES  
BY MICUNA

Detalle lazo Nature

	Medidas	Composición	Color	Características
<b>KIT PROTECTOR + NÓRDICO MINICUNA TX-934 NATURE</b>	80x50 cm	Chambray 80% algodón 20% poliéster	Beige	Nórdico y protector ambos desenfundales. El protector rodea toda la minicuna. Ambas prendas incluyen relleno.
<b>JUEGO DE SÁBANAS MINICUNA TX-933 NATURE</b>	80x50 cm	Sábana Percal 100% algodón Detalles jaretones en Chambray	Blanco con detalles beige	Incluye sábana encimera, sábana bajera ajustable y funda de almohada.

# Rabbits



Estampado Rabbits



	Medidas	Composición	Color	Características
<b>KIT PROTECTOR + NÓRDICO MINICUNA TX-934 RABBITS</b>	80x50 cm	Percal y muselina 100% algodón	Blanco- Beige	Nórdico reversible. Nórdico y protector ambos desenfundales. El protector rodea toda la minicuna. Ambas prendas incluyen relleno.

\*Puedes combinarlo con juego de sábanas TX-933 NATURE

# Claire



Estampado Claire



	Medidas	Composición	Color	Características
<b>KIT PROTECTOR + NÓRDICO MINICUNA TX-934 CLAIRE</b>	80x50 cm	Percal 100% algodón	Blanco con motivos negros	Nórdico y protector ambos desenfundales. El protector rodea toda la minicuna. Ambas prendas incluyen relleno
<b>JUEGO DE SÁBANAS MINICUNA TX-933 CLAIRE</b>	80x50 cm	Percal 100% algodón	Blanco con motivos negros	Incluye sábana encimera, sábana bajera ajustable y funda de almohada
<b>PACK 2 COJINES TX-1843 CLAIRE</b>	20x20 cm 24x24 cm	Funda Percal 100% algodón Relleno microfibra	Blanco con motivos negros	Incluye relleno. Diseños reversibles en forma de estrella y círculo

# Textiles Minicunas

Para You & Me Plus y Lulú

## Galaxy

COLORES 



Estampado reversible Estrellas / Lunares



# Colchones Minicuna



Este colchón cuenta con un núcleo compuesto de HR Aquapur®, que gracias a sus células abiertas facilita la circulación del aire en el interior del colchón, haciendo que sea muy transpirable, y de una capa de visco Innogel® a cada lado, que se adapta al cuerpo del bebé, aliviando presiones.

Contiene un alto número de partículas de gel de alta densidad que retrasan la absorción del calor, creando un entorno de descanso óptimo para el bebé.

### Colchón viscoelástico CH-1974 minicuna 80 x 50 cm

Para You & Me Plus y Lulú



CH-1974 (79x49x7 cm)

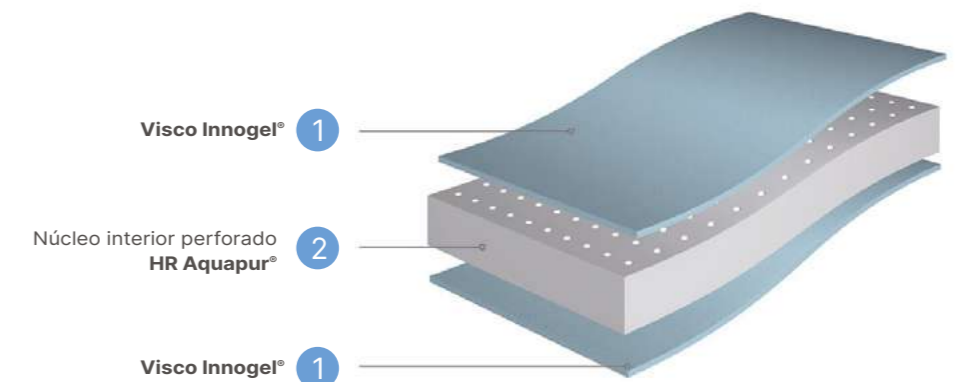
### Colchón viscoelástico CH-2011 minicuna 90 x 50 cm

Para Converbaby



CH-2011 (90x50x7 cm)

	Medidas	Composición	Color	Características
<b>KIT PROTECTOR + NÓRDICO MINICUNA TX-934 GALAXY</b>	80x50 cm	Piqué 100% algodón	Gris o Beige	Nórdico reversible. Nórdico y protector ambos desenfundables. El protector rodea toda la minicuna. Ambas prendas incluyen relleno.
<b>JUEGO DE SÁBANAS MINICUNA TX-933 GALAXY</b>	80x50 cm	Percal 100% algodón Detalles jaretones en piqué	Blanco con detalles beige o Blanco con detalles gris	Incluye sábana encimera, sábana bajera ajustable y funda de almohada.
<b>PACK 2 COJINES TX-1843 GALAXY</b>	20x20 cm 24x24 cm	Funda Percal 100% algodón Relleno microfibra	Gris o Beige	Incluye relleno. Diseños reversibles en forma de estrella y círculo.





## Habitación del bebé

Decora la habitación de tu bebé con nuestras nuevas colecciones

## Evolutiva, versátil y funcional

La nueva Converbaby es el nuevo concepto evolutivo de Micuna®. 10 conversiones diferentes en un sólo producto.

La Converbaby fusiona versatilidad y estilo, ¡es la cuna que crece con tu familia!

Incluye todas las piezas necesarias para convertir la cuna en sus diferentes tamaños y sus diferentes funcionalidades.



2 Minisofá



3 Colecho



1 Minicuna  
90 x50



5 Cama Montessori. con barreras



6 Cama. Sin barreras



4 Cuna  
140 x70



7 Sofá Montessori



8 Sofá. Altura adaptable.

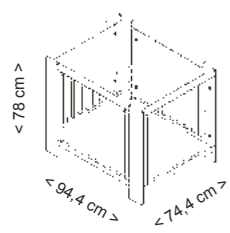


9 Escritorio



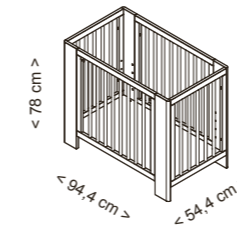
10 Parque infantil 90 x 70

**PARQUE CONVERBABY 90X70**



Medidas externas	Medidas internas	Material	Color	Alturas somier	Peso Soportado	Características	Opcionales
Alto 78 cm	Alto 90 cm	Haya	Cera Natural	Regulable en 5 alturas colecho	15 Kg	Incluye pieza para convertir la Converbaby en parque de juegos para niños	Montaje sin ruedas
Largo 94,4 cm	Largo 70 cm	Tablero Melaminizado	Blanco - Cera Natural	14 cm			
				25,2 cm			
Ancho 74,4 cm				31,6 cm 38 cm 44,4 cm			

**MINICUNA CONVERBABY EVOLUTIVA 90X50**



**KIT PROTECTOR + NÓRDICO MINICUNA TX-2009 RABBITS**

**JUEGO DE SÁBANAS MINICUNA TX-2010 MOUSSE**

Medidas externas	Medidas internas	Material	Color	Alturas somier	Peso Soportado	Características	Opcionales
Alto 78 cm	Alto 90 cm Largo 50 cm	Haya	Cera Natural	Regulable en 5 alturas colecho	9 kg	Convertible en minicuna colecho y sofá de 90x50 cm Con 4 ruedas, 4 de ellas con freno	Colchón viscoelástico para Converbaby versión 90x50cm CH-2011 Textil para Converbaby versión 90x50 TX-2009 y TX-2010
Largo 94,4 cm		Tablero Melaminizado	Blanco - Cera Natural	14 cm			
Ancho 54,4 cm				25,2 cm 31,6 cm 38 cm 44,4 cm			

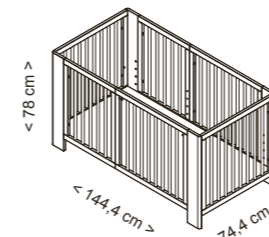
**Que incluye**

Correas colecho anclaje para cama y puente con colchón  
Lateral abatible con fácil y rápido sistema de fijación  
Incluye todas las piezas necesarias para convertir la cuna en sus diferentes tamaños y conversiones posibles

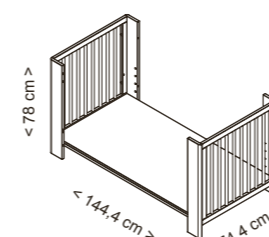
**Complementos textiles**

Medidas	Composición	Color	Características
90x50 cm	Percal y muselina 100% algodón	Blanco- beige	Nórdico reversible. Nórdico y protector ambos desenfundables. El protector rodea toda la minicuna. Ambas prendas incluyen relleno.
90x50 cm	Percal 100% algodón	Arena	Incluye sábana encimera, sábana bajera ajustable y funda de almohada.

**CUNA CONVERBABY EVOLUTIVA 140X70**



**CAMA CONVERBABY EVOLUTIVA 140X70**



Medidas externas	Medidas internas	Material	Color	Alturas somier	Peso Soportado	Características	Opcionales
Alto 78 cm	Largo 140 cm Ancho 70 cm	Haya	Cera Natural	Regulable en 5 alturas colecho	30 kg	Convertible en cama con o sin barandilla, sofá alto, sofá montessori, parque infantil y escritorio Con 4 ruedas, 4 de ellas con freno	Colchón137x67 cm Almohada 70 cm CH-1097 Textiles de 140 cm
Largo 144,4 cm		Tablero Melaminizado	Blanco - Cera Natural	14 cm			
Ancho 74,4 cm				25,2 cm 31,6 cm 38 cm 44,4 cm			

**Que incluye**

Correas colecho anclaje para cama y puente con colchón  
Lateral abatible con fácil y rápido sistema de fijación  
Incluye todas las piezas necesarias para convertir la cuna en sus diferentes tamaños y conversiones posibles

Medidas externas	Medidas internas	Material	Color	Alturas somier	Peso Soportado	Características	Opcionales
Alto 78 cm	Largo 140 cm Ancho 70 cm	Haya	Cera Natural	Altura 31,6 cm sin ruedas	30 Kg	Cama con o sin barandilla, sofá alto y sofá montessori Montaje sin ruedas	Colchón137x67 cm Almohada 70 cm CH-1097 Textiles de 140 cm
Largo 144,4 cm		Tablero Melaminizado	Blanco - Cera Natural				
Ancho 74,4 cm							

**Que incluye**

Incluye todas las piezas necesarias para convertir la cuna en sus diferentes tamaños y conversiones posibles

Textiles disponibles en págs. 72 a 79

COLORES





# Meri

La cuna restyling de edición limitada confeccionada con madera de haya en conmemoración por el 50 aniversario de Micuna.

Sencillamente el arte de saber trabajar la madera como artesanos.

Disponible en cuatro colores: Chantilly, Cera Natural, Mint y Bronze.



# Meri

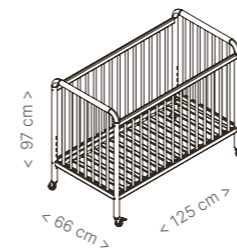


Textiles disponibles en págs. 72 a 79

COLORES



## CUNA MERI 120x60




Medidas externas	Medidas internas	Material	Color	Alturas somier	Peso Soportado	Características	Opcionales
Alto 97 cm	Largo 117 cm	Haya	Cera Natural	Regulable en 5 alturas colecho	20 kgs	Convertible en colecho	CP-744 Cambiador Cuna
Largo 125 cm	Ancho 59,5 cm		Mint	21,5 cm		Laterales fijos	CP-1833 Kit Relax System
Ancho 66 cm			Chantilly	31,5cm		Puedes retirar el lateral y añadir la barrera quitamiedos	Colchón 117x57cm
			Bronze	36,5cm			Almohada CH-570
				41,4 cm		Con 4 ruedas, 2 de ellas con freno	Kit colecho CP-2007 o CP-2008
				46,8 cm			MONT-1863 Barrera Montessori

## Llega la calma y el dulce sueño con la cuna Annie Balance

El descanso de tu bebé estará asegurado con nuestra cuna Annie Balance. Dispone de un sistema integrado de balanceo suave, pendular, agradable y natural que facilitará el buen descanso y la calma a tu bebé.



# Annie Balance



**¿La prefieres fija?**  
Puedes conseguirlo quitándole el balancín.



**Lock system**  
Incluye el sistema de balanceo con bloqueo.

Textiles disponibles en págs. 72 a 79

COLORES 

CUNA ANNIE BALANCE  
120x60



Medidas externas	Medidas internas	Material	Color	Alturas somier	Peso Soportado	Características	Opcionales
Alto 87 cm Largo 122 cm Ancho 64,1 cm	Largo 117cm Ancho 59,5cm	Haya	Blanco Cera Natural	Regulable en 3 alturas (no colecho) 27,5 cm 38,5 cm 49,5 cm	20 kg	Incorpora sistema de balanceo con bloqueo Se puede desmontar el balancín si se prefiere una cuna fija Laterales fijos Sin ruedas	Colchón 117x57 cm Almohada CH-570



La colección más escandinava ha llegado a Micuna

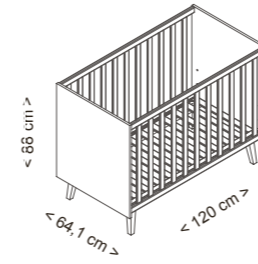
Con un acabado Ronble y fabricada con maderas procedentes de bosques sostenibles, la colección Martha compuesta por cuna, armario, bañera y cómoda a la que le puedes añadir su cambiador, será el centro de atención de toda habitación.

La cuna de 120x60, también disponible en tamaño 140x70 convertible en camita, está diseñada para acompañar a tu bebé a medida que se hace mayor.



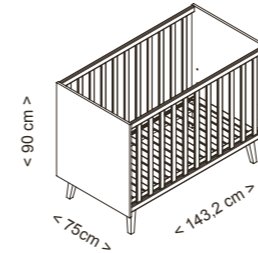


**CUNA MARTHA 120x60**



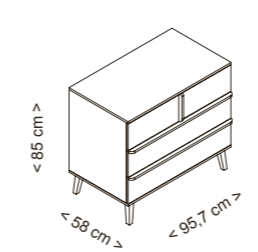
Medidas externas	Medidas internas	Material	Color	Alturas somier	Peso Soportado	Características	Opcionales
Alto 88 cm Largo 120 cm Ancho 64,1 cm	Largo 117cm Ancho 59,5 cm	Haya Tablero melaminizado	Roble	Regulable en 3 alturas colecho 24 cm 33,6 cm 44,4 cm	20 kg	Laterales fijos Sin ruedas	CP-744 Cambiador Cuna CP-1775 Kit Relax System Colchón 117x57cm Almohada CH-570 Kit colecho CP-2007 o CP-2008 MONT-1863 Barrera Montessori Textil cuna 120x60

**CUNA BIG MARTHA 140x70**



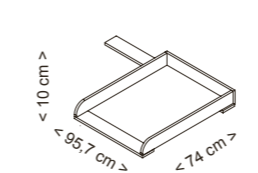
Medidas externas	Medidas internas	Material	Color	Alturas somier	Peso Soportado	Características	Opcionales
Alto 90 cm Largo 143,2 cm Ancho 75 cm	Largo 140cm Ancho 70 cm	Haya Tablero melaminizado	Roble	Regulable en 2 alturas (no colecho) 24cm 46,4 cm	30 kg	Convertible en cama Laterales fijos Sin ruedas	Colchón 137x67 cm Almohada CH-1097 MONT-1863 Barrera Montessori Textil cuna 140x70

**CÓMODA MARTHA CO-1966**



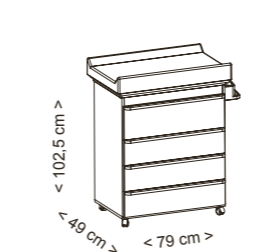
Medidas externas	Material	Color	Peso Soportado	Características	Opcionales
Alto 85 cm Ancho 95,7 cm Profundo 58 cm	Haya Tablero melaminizado	Roble	15 kg cajón	3 cajones Guías con freno Soft Closing Sistema antivuelco 4 Patas incluidas	Cambiador Martha CP-1968

**CAMBIADOR MARTHA CP-1968**



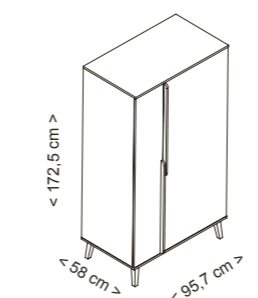
Medidas externas	Medidas internas	Material	Color	Peso Soportado	Características	Opcionales
Alto 10 cm Ancho 95,7 cm Profundo 74 cm	Largo 73,4 cm Ancho 52 cm	Tablero melaminizado	Roble	15 kg	Incluye anclaje a pared Tapizado de plástico Rabbits Sistema antivuelco	

**BAÑERA MARTHA B-1971**



Medidas externas	Material	Color	Peso Soportado	Características	Opcionales
Alto 102,5 cm Ancho 79 cm Profundo 49 cm	Tablero melaminizado	Roble	15 kg cajón 15 kg tapizado cambiador 9 kg cubeta	Convertible en cómoda cambiando las ruedas por patas fijas y retirando la cubeta y demás elementos de bañera Incluye cubeta, jabonera, desagüe y tapizado PL-622 Rabbits 4 cajones con sistema Soft Closing	Patas cómoda CP-1963

**ARMARIO MARTHA A-1967**



Medidas externas	Material	Color	Peso Soportado	Características
Alto 172,5 cm Ancho 95,7 cm Profundo 58 cm	Haya Tablero melaminizado	Roble	15 kg cajón / estante	2 puertas con freno Soft Closing Incluye perchero, 6 baldas y 4 patas

Textiles disponibles en págs. 72 a 79

COLOR

# Nordika

## Elegancia y sencillez

Fabricada con materiales de alta calidad, la cuna Nordika combina estilo y comodidad para tu bebé. Sus pinturas al agua y barnices no tóxicos la convierten en una elección perfecta y segura para los más pequeños de casa.

Elige tu color favorito y combina tu cuna Nordika con cualquiera de nuestras cómodas, ideales para cualquier tipo de habitación.



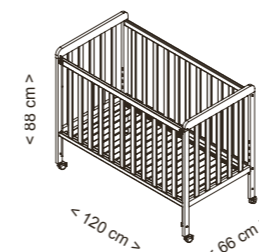
# Nordika



Textiles disponibles en págs. 72 a 79

COLORES 

## CUNA NORDIKA 120x60



Medidas externas	Medidas internas	Material	Color	Alturas somier	Peso Soportado	Características	Opcionales
Alto 88 cm Largo 120 cm Ancho 66 cm	Largo 117 cm Ancho 59,5 cm	Haya	Blanco Blanco - Cera Natural Cera Natural	Regulable en 5 alturas colecho 29,5 cm 39,6 cm 44,5 cm 49,4 cm 54,8 cm	20 kg	Convertible en colecho o cuna gemelar Lateral móvil También puedes retirar el lateral y añadir la barrera quitamiedos Con 4 ruedas, dos de ellas con freno	CP-744 Cambiador Cuna CP-1833 Kit Relax System Colchón 117x57cm Almohada CH-570 Cajón CP-949 Kit colecho CP-2007 o CP-2008 MONT-1863 Barrera Montessori CP-1774 Kit Gemelar





**Convertible y evolutiva**

La cuna Bed Swing de 140 x 70 cm se transforma en una camita infantil o en un práctico sofá



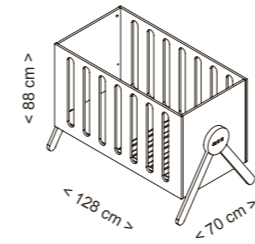
# Swing



La cuna Swing redefine la experiencia de descanso para tu bebé, gracias al somier con sistema relax que permite que el bebé adopte la posición más segura a la hora de dormir. Además, cuenta con dos alturas de somier y laterales fijos.

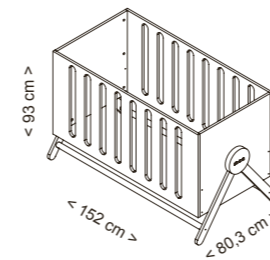
**vicentperisdesign**  
Furniture design & Projects

**CUNA SWING 120x60**



Medidas externas	Medidas internas	Material	Color	Alturas somier	Peso Soportado	Características	Opcionales
Alto 88 cm Largo 128 cm Ancho 70 cm	Largo 117 cm Ancho 59,4 cm	Haya MDF Lacado	Blanco - Cera Natural	Regulable en 2 alturas (no colecho) 26 cm 46,4 cm	20 kg	Incluye somier con sistema relax Laterales fijos	Colchón 117x57cm Almohada CH-570

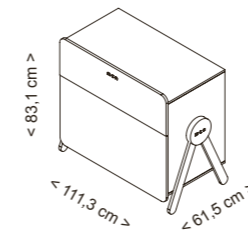
**CUNA BED SWING 140x70**



Medidas externas	Medidas internas	Material	Color	Alturas somier	Peso Soportado	Características	Opcionales
Alto 93 cm Largo 152 cm Ancho 80,3 cm	Largo 140 cm Ancho 70 cm	Haya MDF Lacado	Blanco - Cera Natural	Regulable en 2 alturas (no colecho) 26 cm 46,4 cm	30 kg	Convertible en camita Puedes añadirle a la camita la barrera quitamiedos Laterales fijos	Colchón 137x67 cm Almohada CH-1097 MONT-1863 Barrera Montessori, solo versión cama

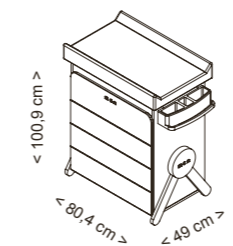
\*Incluye kit conversión a camita

**CÓMODA SWING CO-1836**



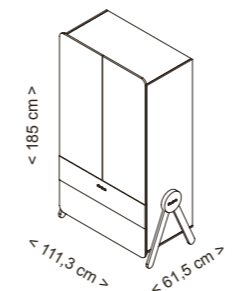
Medidas externas	Material	Color	Peso Soportado	Características
Alto 83,1 cm Ancho 111,3 cm Profundo 61,5 cm	Haya MDF Lacado Tablero Melaminizado	Blanco Cera Natural	15 kg cajón	2 cajones exteriores con sistema Soft Closing y un cajón interior con sistema push Guías con freno Soft Closing Sistema antivuelco

**BAÑERA SWING B-1837**



Medidas externas	Material	Color	Peso Soportado	Características	Opcionales
Alto 100,9 cm Ancho 80,4 cm Profundo 49 cm	Haya MDF Lacado Tablero Melaminizado	Blanco - Cera Natural Tapizado Lunares beige	15 kg cajón 15 kg tapizado cambiador 9 kg cubeta	4 cajones con sistema Soft Closing Convertible en cómoda retirando la cubeta y demás elementos de bañera Con patas fijas Tapizado de plástico Lunares beige Incluye cubeta, jabonera y desagüe	Funda vestidor bañera TX-1152

**ARMARIO SWING A-1835**



Medidas externas	Material	Color	Peso Soportado	Características
Alto 185 cm Ancho 111,3 cm Profundo 61,5 cm	Haya MDF Lacado Tablero Melaminizado	Blanco- Cera Natural	15 kg cajón / estante	2 puertas con sistema push 2 cajones con sistema Soft Closing Colgador con barra iluminada led y 3 estantes pequeños

Textiles disponibles en págs. 72 a 79

COLORES



# Mountain

## Conoce nuestra cuna más natural

La cuna Mountain mantiene el tacto original de la madera de haya, conservando su tono claro y natural.

Su diseño de formas ligeras y depuradas, la hace perfecta para cualquier tipo de habitación.





¿Prefieres una cuna fija?

Puedes elegir montarla sin ruedas y gracias a su altura, no necesita de lateral móvil para acceder al bebé en su interior.

Convertible en colecho con nuestro complemento CP-2007 o CP-2008.

Textiles disponibles en págs. 72 a 79



CUNA MOUNTAIN 120X60	Medidas externas	Medidas internas	Material	Color	Alturas somier	Peso Soportado	Características	Opcionales
	Alto 84 cm			Blanco	Regulable 5 alturas colecho	20 kg	Convertible en colecho	
	Largo 122 cm	Largo 117 cm	Haya	Blanco - Cera Natural			Puedes retirar el lateral y añadir la barrera quitamiedos	Colchón 117x57cm
	Ancho 64,5 cm	Ancho 59,5 cm		Antracita - Cera Natural			Con 4 ruedas, dos de ellas con freno	Almohada CH-570
				Cera Natural				Kit colecho CP-2007 o CP-2008
		Blue Stone			MONT-1863 Barrera Montessori			



# Big Nature



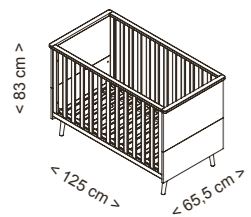
## Nature

Textiles disponibles en págs. 72 a 79

COLORES

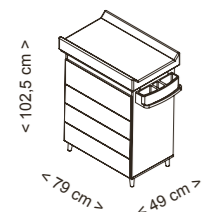


### CUNA NATURE 120x60



Medidas externas	Medidas internas	Material	Color	Alturas somier	Peso Soportado	Características	Opcionales
Alto 83 cm Largo 125 cm Ancho 65,5 cm	Largo 120cm Ancho 60 cm	Haya MDF Lacado Tablero Melaminizado	Madera - Blanco	Regulable en 2 alturas (no colecho) 22,3 cm 42,7 cm	20 kg	Laterales fijos Sin ruedas	Colchón 117x57cm Almohada CH-570

### BAÑERA NATURE B-1921



Medidas externas	Material	Color	Peso Soportado	Características	Opcionales
Alto 102,5 cm Ancho 79 cm Profundo 49 cm	Haya MDF Lacado Tablero Melaminizado	Madera - Blanco	15 kg cajón 15 kg tapizado cambiador 9 kg cubeta	4 cajones con sistema Soft Closing Convertible en cómoda retirando la cubeta y demás elementos de bañera Incluye patas Incluye tapizado Estrellas beige Incluye cubeta, jabonera y desagüe	Funda vestidor bañera TX-1152

### Cuna Big Nature 140x70 cm

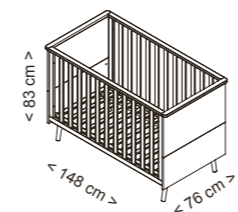
Convertible en camita

Textiles disponibles en págs. 72 a 79

COLORES



### CUNA BIG NATURE 140x70



Medidas externas	Medidas internas	Material	Color	Alturas somier	Peso Soportado	Características	Opcionales
Alto 83 cm Largo 148 cm Ancho 76 cm	Largo 140cm Ancho 70 cm	Haya MDF Lacado Tablero Melaminizado	Madera - Blanco	Regulable en 2 alturas (no colecho) 17,5cm 46,2 cm	30 kg	Convertible en camita Laterales fijos Sin ruedas	Colchón 137x67 cm Almohada CH-1097 MONT-1863 Barrera Montessori, en versión cuna y cama Textil cuna 140x70



# Big Trevi



Fomenta la autonomía de tu hijo con la barrera quitamiedos de la línea Micussori.

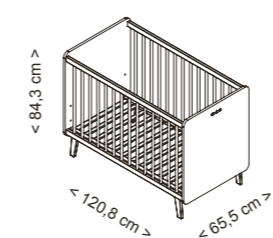
Un complemento que se integra perfectamente en cualquier decoración, ofreciendo tranquilidad a los padres y libertad a los pequeños aventureros. Su diseño funcional y fácil de instalar proporciona un entorno seguro para el sueño.

Textiles disponibles en págs. 72 a 79

COLOR



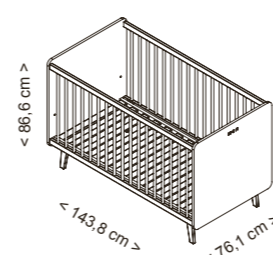
## CUNA TREVI 120X60



Medidas externas	Medidas internas	Material	Color	Alturas somier	Peso Soportado	Características	Opcionales
Alto 84,3 cm Largo 120,8 cm Ancho 65,5 cm	Largo 117 cm Ancho 59,5 cm	Haya MDF Lacado	Blanco - Cera Natural	Regulable en 3 alturas (no colecho) 20,4 cm 30 cm 42,8 cm	20 kg	Laterales fijos Con patas	Cambiador Cuna CP-744 Colchón 117 x 57 cm Almohada CH-570

\*Limpieza en seco

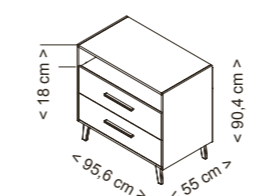
## CUNA BIG TREVI 140x70



Medidas externas	Medidas internas	Material	Color	Alturas somier	Peso Soportado	Características	Opcionales
Alto 86,6 cm Largo 143,8 cm Ancho 76,1 cm	Largo 143,8 cm Ancho 76,1 cm	Haya MDF Lacado	Blanco - Cera Natural	Regulable en 2 alturas (no colecho) 21,5 cm 44 cm	30 kg	Convertible en camita Puedes añadirle tanto a la camita como a la cuna la barrera quitamiedos Laterales fijos Con patas	MONT-1863 Barrera Montessori, solo en versión cuna Colchón 137x67 cm Almohada CH-1097

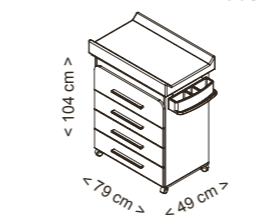
\*Incluye kit conversión a camita  
Limpieza en seco

## CÓMODA TREVI CO-1959



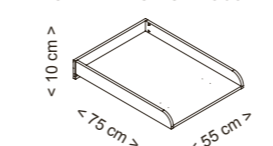
Medidas externas	Material	Color	Peso Soportado	Características	Opcionales
Alto 90,4 cm Ancho 95,6 cm Profundo 55 cm	Haya MDF Lacado	Blanco - Cera Natural	15 kg por cajón	Cuenta con un estante superior sin puerta para mejor acceso Guías con freno Soft Closing Sistema antivuelco	Cambiador cómoda CP-1969 Consultar técnico pag. 89

## BAÑERA TREVI B-1960



Medidas externas	Material	Color	Peso Soportado	Características	Opcionales
Alto 104 cm Ancho 79 cm Profundo 49 cm	Haya MDF Lacado	Blanco - Cera Natural	15 kg cajón 15 kg tapizado cambiador 9 kg cubeta	4 cajones Convertible en cómoda retirando la cubeta y demás elementos de bañera Con ruedas Incluye tapizado de plástico Estrellas beige, cubeta, jabonera y desagüe	Funda vestidor bañera TX-1152 Patas cómoda CP-1963

## CAMBIADOR CP-1969



Medidas externas	Material	Color	Peso Soportado	Características
Alto 10 cm Ancho 75 cm Profundo 55 cm	MDF Lacado Tablero Melaminizado	Blanco Madera	15 kg	Incluye tapizado de plástico: Blanco: Estrellas Gris / Lunares Beige / Rabbits Madera: Lunares Beige / Rabbits

# Dolce Magic



Iluminación Led

Esta cuna se convierte en:

- COLECHO: Opcional CP-2007/CP-2008
- ESCRITORIO: Opcional Kit Desk CP-1953

Otros complementos opcionales:

- CAMBIADOR CUNA: CP-744
- CAJÓN: CP-949



Textiles disponibles en págs. 72 a 79

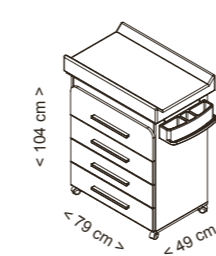
COLORES

## CUNA DOLCE MAGIC 120X60



Medidas externas	Medidas internas	Material	Color	Alturas somier	Peso Soportado	Características	Opcionales
Alto 107,5 cm Largo 125 cm Ancho 66 cm	Largo 117 cm Ancho 59,5 cm	Haya MDF Lacado Metacrilato	Blanco Blanco - Cera Natural	Regulable en 5 alturas colecho 31,9 cm 41,5 cm 44,7cm 52,3cm	20 kg	Incluye panel luminoso led de compañía con motivo de estrellas  Con 4 ruedas, dos de ellas con freno	Cajón CP-949 Kit colecho CP-2007 o CP-2008 CP-1953 Kit desk MONT-1863 Barrera Montessori Colchón 117 x 57 cm Almohada CH-570

## BAÑERA DOLCE MAGIC B-2012



Medidas externas	Material	Color	Peso Soportado	Características	Opcionales
Alto 104 cm Ancho 79 cm Profundo 49 cm	MDF Lacado Tablero chapado de haya	Blanco Blanco - Madera	15 kg cajón 15 kg tapizado cambiador 9 kg cubeta	4 cajones  Convertible en cómoda retirando la cubeta y demás elementos de bañera  Con ruedas  Incluye tapizado de plástico Estrellas gris (Blanco) / Lunares beige (Blanco - Waterwood)  Incluye cubeta, jabonera y desagüe	Funda vestidor bañera TX-1152  Patatas comoda CP-1963



# Happy



Juego de sábanas

COLORES



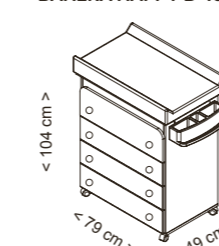
Referencia	Medidas	Composición	Color	Características
<b>KIT PROTECTOR + NÓRDICO TX-1650 HAPPY</b>	120x60	Percal 100% algodón	Blanco con motivos de colores	Nórdico reversible. Nórdico y protector ambos desenfundables. Ambas prendas incluyen relleno.
<b>JUEGO DE SÁBANAS TX-821 HAPPY</b>	120x60	Percal 100% algodón	Blanco con motivos de colores	Incluye sábana encimera, sábana bajera ajustable y funda de almohada.
<b>FUNDA VESTIDOR BAÑERA TX-1152 HAPPY</b>	80x50 cm	Rizo 100% fibra	Blanco con motivos de colores	Lavable. No incluye colchoneta.

CUNA HAPPY 120X60



Medidas externas	Medidas internas	Material	Color	Alturas somier	Peso Soportado	Características	Opcionales
Alto 100 cm	Largo 117 cm	Haya	Blanco	Regulable en 5 alturas colecho	20 kg	Convertible en colecho y cuna gemelar. Puedes retirar el lateral y añadir la barrera quitamiedos. Lateral móvil Con 4 ruedas, dos de ellas con freno	Cajón CP-949 Cambiador de cuna CP-744 Kit Relax CP-1775 Kit Gemelar CP-1774 Kit desk CP-1953 MONT-1863 Barrera Montessori Colchón de cuna 117 x 57 cm Almohada CH-570
Largo 120 cm	Ancho 59,5 cm	MDF Lacado	Blanco - Cera Natural	30 cm			
Ancho 65,5 cm				36,4 cm			
				39,6 cm			
				42,8 cm			
				52,4 cm			

BAÑERA HAPPY B-1940



Medidas externas	Material	Color	Peso Soportado	Características	Opcionales
Alto 104 cm	MDF Lacado	Blanco	15 kg cajón	4 cajones	Funda vestidor bañera TX-1152 Patas comoda CP-1963
Ancho 79 cm	Tablero chapado de haya	Madera-Blanco	15 kg tapizado cambiador	Convertible en cómoda retirando la cubeta y demás elementos de bañera Con ruedas	
Profundo 49 cm			9 kg cubeta	Incluye Tapizado de plástico Lunares beige / Cubeta, jabonera y desagüe	

# Globito



Esta cuna se convierte en:

- COLECHO: Opcional CP-2007/CP-2008
- ESCRITORIO: Opcional Kit Desk CP-1953
- GEMELAR: Opcional Kit Duo CP-1774

Otros complementos opcionales:

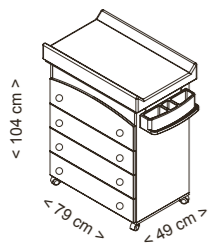
- CAMBIADOR CUNA: CP-744
- SOMIER RELAX: Kit Relax CP-1775
- CAJÓN: CP-949 Luxe

Textiles disponibles en págs. 72 a 79

COLOR



## BAÑERA B-970



Medidas externas	Material	Color	Peso Soportado	Características	Opcionales
Alto 104 cm	Tablero melaminizado	Blanco	15 kg cajón	4 cajones	Funda vestidor bañera TX-1152
Ancho 79 cm			15 kg tapizado cambiador	Convertible en cómoda retirando la cubeta y demás elementos de bañera	Patas comoda CP-1963
Profundo 49 cm			9 kg cubeta	Con ruedas	Opcional barrera Micussori MONT-1863
				Tapizado de plástico	
				Cubeta, jabonera y desagüe	

## CUNA GLOBITO 120X60



Medidas externas	Medidas internas	Material	Color	Alturas somier	Peso Soportado	Características	Opcionales
Alto 108 cm	Largo 117 cm	Haya	Blanco	Regulable en 5 alturas colecho	20 kg	Convertible en colecho y cuna gemelar. Puedes retirar el lateral y añadir la barrera quitamiedos.	Cajón CP-949 Luxe Cambiador de cuna CP-744 Kit Relax CP-1775 Kit Gemelar CP-1774 Kit desk CP-1953
Largo 120 cm	Ancho 59,5 cm	MDF Lacado		35,5 cm 38,7 cm 45,1cm 48,3 cm 54,9 cm			
Ancho 65,5 cm						Con 4 ruedas, dos de ellas con freno	Colchón de cuna 117 x 57 cm Almohada CH-570

# Sweet Bear

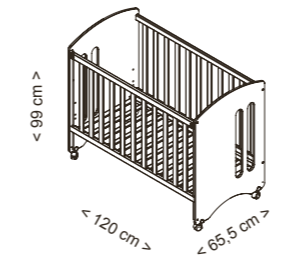
¡La cuna más dulce de Micuna!



COLOR

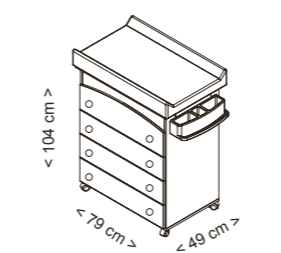
Referencia	Medidas	Composición	Color	Características
<b>KIT PROTECTOR + NÓRDICO TX-700 SWEET BEAR</b>	120x60	Percal 100% algodón	Blanco - Gris	Nórdico y protector ambos desenfundables. Ambas prendas incluyen relleno.
<b>JUEGO DE SÁBANAS TX-821 SWEET BEAR</b>	120x60	Percal 100% algodón	Blanco - Gris	Incluye sábana encimera, sábana bajera ajustable y funda de almohada.
<b>FUNDA VESTIDOR BAÑERA TX-1152 SWEET BEAR</b>	80x50 cm	Rizo 100% fibra	Blanco - Gris	Lavable. No incluye colchoneta.

## CUNA SWEET BEAR 120X60



Medidas externas	Medidas internas	Material	Color	Alturas somier	Peso Soportado	Características	Opcionales
Alto 99 cm	Largo 117 cm	Haya	Blanco	Regulable en 5 alturas colecho	20 kg	Convertible en colecho y cuna gemelar. Puedes retirar el lateral y añadir la barrera quitamiedos.	Cajón CP-949 Luxe Cambiador de cuna CP-744 Kit Relax CP-1775 Kit Gemelar CP-1774 Kit desk CP-1953 MONT-1863 Barrera Montessori Colchón de cuna 117 x 57 cm Almohada CH-570
Largo 120 cm	Ancho 65,5 cm	MDF Lacado		27,5 cm			
Ancho 65,5 cm				30,7 cm 37,1 cm 40,3 cm 49,9 cm			
						Lateral móvil	
						Con 4 ruedas, dos de ellas con freno	

## BAÑERA SWEET BEAR B-970



Medidas externas	Material	Color	Peso Soportado	Características	Opcionales
Alto 104 cm	Tablero melaminizado	Blanco	15 kg cajón	4 cajones	Funda vestidor bañera TX-1152  Patas comoda CP-1963
Ancho 79 cm			15 kg tapizado cambiador	Convertible en cómoda retirando la cubeta y demás elementos de bañera	
Profundo 49 cm			9kg por cubeta	Con ruedas Tapizado de plástico Estrellas gris Cubeta, jabonera y desagüe	

# Sabana



## Esta cuna se convierte en:

- COLECHO: Opcional CP-2007/CP-2008
- ESCRITORIO: Opcional Kit Desk CP-1953
- GEMELAR: Opcional Kit Duo CP-1774

## Otros complementos opcionales:

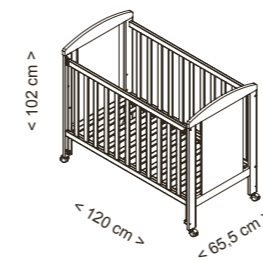
- CAMBIADOR CUNA: CP-744
- SOMIER RELAX: Kit Relax CP-1775
- CAJÓN: CP-949 Luxe

COLOR



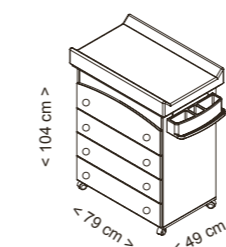
Referencia	Medidas	Composición	Color	Características
<b>KIT PROTECTOR + NÓRDICO TX-700 SABANA</b>	120x60	Percal 100% algodón	Blanco - Gris	Nórdico y protector ambos desenfundados. Ambas prendas incluyen relleno.
<b>JUEGO DE SÁBANAS TX-821 SABANA</b>	120x60	Percal 100% algodón	Blanco - Gris	Incluye sábana encimera, sábana bajera ajustable y funda de almohada.
<b>FUNDA VESTIDOR BAÑERA TX-1152 SABANA</b>	80x50 cm	Rizo 100% fibra	Blanco - Gris	Lavable. No incluye colchoneta.

## CUNA SABANA 120X60



Medidas externas	Medidas internas	Material	Color	Alturas somier	Peso Soportado	Características	Opcionales
Alto 102 cm Ancho 65,5 cm Largo 120 cm	Largo 117 cm Ancho 59,5 cm	Haya MDF Lacado	Blanco	Regulable en 3 alturas colecho 28,5 cm 36,6 cm 50,9 cm	20 kg	Convertible en colecho y cuna gemelar. Puedes retirar el lateral y añadir la barrera quitamiedos. Lateral móvil Con 4 ruedas, dos de ellas con freno	Cajón CP-949 Luxe Cambiador de cuna CP-744 Kit Relax CP-1775 Kit Gemelar CP-1774 Kit desk CP-1953 MONT-1863 Barrera Montessori Colchón de cuna 117 x 57 cm Almohada CH-570

## BAÑERA SABANA B-970



Medidas externas	Material	Color	Peso Soportado	Características	Opcionales
Alto 104 cm Ancho 79 cm Profundo 49 cm	Tablero melaminizado	Blanco	15 kg cajón 15 kg tapizado cambiador 9kg por cubeta	4 cajones Convertible en cómoda retirando la cubeta y demás elementos de bañera Con ruedas Tapizado de plástico Estrellas gris Cubeta, jabonera y desagüe	Funda vestidor bañera TX-1152 Patas comoda CP-1963



## Textiles y Complementos Cuna

Encuentra los colchones, textiles y kits que mejor se adapten a tu cuna



## Textil Rabbits

- Nórdico y protector reversible
- Relleno incluido en nórdico y protector
- Tejido de muselina algodón 100%
- Juego de sábanas con bajera incluida
- Nórdico y protector desenfundables



Nórdico reversible



Kit protector

COLOR 

	Medidas	Composición	Color	Características
<b>KIT PROTECTOR + NÓRDICO TX-1650 RABBITS</b>	120x60 cm	Percal y muselina 100% algodón	Blanco - Arena	Nórdico reversible Nórdico y protector ambos desenfundables Ambas prendas incluyen relleno
<b>KIT PROTECTOR + NÓRDICO TX-1732 RABBITS</b>	140x70 cm	Percal y muselina 100% algodón	Blanco - Arena	Nórdico reversible Nórdico y protector ambos desenfundables Ambas prendas incluyen relleno

Puedes combinarlo con juego de sábanas TX-821 MOUSSE

## Textil Mousse

- Nórdico y protector reversibles
- Relleno incluido en nórdico y protector
- Tejido de muselina algodón 100%
- Juego de sábanas con bajera incluida
- Nórdico y protector acolchados
- No desenfundables



Acolchado con motivo de estrellas



Juego de sábanas

COLORES 

	Medidas	Composición	Color	Características
<b>KIT PROTECTOR + NÓRDICO TX-1650 MOUSSE</b>	120x60 cm	Muselina 100% algodón	Azul-Arena / Rosa-Arena	Nórdico y protector alto reversibles no desenfundable. Ambas prendas incluyen relleno.
<b>KIT PROTECTOR + NÓRDICO TX-1732 MOUSSE</b>	140x70 cm	Muselina 100% algodón	Azul-Arena / Rosa-Arena	Nórdico y protector alto reversibles no desenfundable. Ambas prendas incluyen relleno.

Puedes combinarlo con juego de sábanas TX-821 MOUSSE



## Textil Nature

- Relleno incluido en nórdico y protector
- Nórdico y protector desenfundable para fácil lavado
- Tejido textura Chambray
- Rizo 100% de fibra natural de bambú
- Juego de sábanas con bajera incluida
- Disponible en dos colores



Funda vestidor bañera



Juego de sábanas



	Medidas	Composición	Color	Características
<b>KIT PROTECTOR + NÓRDICO TX-1650 NATURE</b>	120x60 cm	Chambray 80% algodón 20% poliéster	Beige Gris	Nórdico y protector ambos desenfundables Ambas prendas incluyen relleno
<b>KIT PROTECTOR + NÓRDICO TX-1732 NATURE</b>	140x70 cm	Chambray 80% algodón 20% poliéster	Beige Gris	Nórdico y protector ambos desenfundables Ambas prendas incluyen relleno
<b>JUEGO DE SÁBANAS TX-821 NATURE</b>	120x60 cm	Sábana Percal 100% algodón Detalles jaretones en Chambray	Blanco con detalles beige Blanco con detalles gris	Incluye sábana encimera, sábana bajera ajustable y funda de almohada
<b>JUEGO DE SÁBANAS TX-823 NATURE</b>	140x70 cm	Sábana Percal 100% algodón Detalles jaretones en Chambray	Blanco con detalles beige Blanco con detalles gris	Incluye sábana encimera, sábana bajera ajustable y funda de almohada
<b>FUNDA VESTIDOR BAÑERA TX-1152 NATURE</b>	80x50 cm	Rizo 100% fibra	Blanco - Gris	Lavable No incluye colchoneta

## Textil Claire

- Relleno incluido en nórdico y protector
- Nórdico y protector desenfundable para fácil lavado
- Protector para cubrir todo el perímetro interior de la cuna
- Tejido estampado algodón 100%
- Rizo 100% de fibra natural de bambú
- Juego de sábanas con bajera incluida
- Divertidos juego de cojines decorativos



Funda vestidor bañera



Juego de sábanas



	Medidas	Composición	Color	Características
<b>KIT PROTECTOR + NÓRDICO TX-1650 CLAIRE</b>	120x60 cm	Percal 100% algodón	Blanco con motivos negros	Nórdico y protector ambos desenfundables El protector tiene 18 cm de altura y rodea todo el perímetro de la cuna Ambas prendas incluyen relleno
<b>JUEGO DE SÁBANAS TX-821 CLAIRE</b>	120x60 cm	Percal 100% algodón	Blanco con motivos negros	Incluye sábana encimera, sábana bajera ajustable y funda de almohada
<b>PACK 2 COJINES TX-1843 CLAIRE</b>	20x20 cm 24x24 cm	Funda percal 100% algodón Relleno microfibra 100% poliéster	Blanco con motivos negros	Incluye relleno Diseños reversibles en forma de estrella y círculo
<b>FUNDA VESTIDOR BAÑERA TX-1152 CLAIRE</b>	80x50 cm	Rizo 100% fibra	Blanco - Gris	Lavable No incluye colchoneta



## Textil Galaxy



- Nórdico reversible
- Relleno incluido en nórdico y protector
- Nórdico y protector desenfundable para fácil lavado
- Protector para cubrir todo el perímetro
- Tejido estampado algodón 100%
- Rizo 100% de fibra natural de bambú
- Juego de sábanas con bajera incluida
- Juego de cojines decorativos



Pack de 2 cojines reversibles



Funda vestidor bañera



Juego de sábanas



COLORES	Medidas	Composición	Color	Características
<b>KIT PROTECTOR + NÓRDICO TX-1650 GALAXY</b>	120x60 cm	Piqué 100% algodón	Gris/Beige	Nórdico reversible Nórdico y protector ambos desenfundables El protector tiene 18 cm de altura y rodea todo el perímetro de la cuna Ambas prendas incluyen relleno
<b>JUEGO DE SÁBANAS MINICUNA TX-821 GALAXY</b>	120x60 cm	Percal 100% algodón Jaretónes en piqué	Blanco con detalles beige Blanco con detalles gris	Incluye sábana encimera, sábana bajera ajustable y funda de almohada
<b>PACK 2 COJINES TX-1843 GALAXY</b>	20x20 cm 24x24 cm	Funda percal 100% algodón Relleno microfibra - 100% poliéster	Gris/Beige	Incluye relleno Diseños reversibles en forma de estrella y círculo
<b>FUNDA VESTIDOR BAÑERA TX-1152 GALAXY</b>	80x50 cm	Rizo 100% fibra	Blanco - Gris	Lavable No incluye colchoneta
<b>KIT PROTECTOR + NÓRDICO TX-1732 GALAXY</b>	140x70 cm	Piqué 100% algodón	Gris/Beige	Nórdico reversible Nórdico y protector ambos desenfundables El protector tiene 18 cm de altura y rodea todo el perímetro de la cuna Ambas prendas incluyen relleno
<b>JUEGO DE SÁBANAS TX-823 GALAXY</b>	140x70 cm	Percal 100% algodón Jaretónes en piqué	Blanco con detalles beige Blanco con detalles gris	Incluye sábana encimera, sábana bajera ajustable y funda de almohada



## Textil Green Life



- Relleno incluido en nórdico y protector
- Nórdico y protector desenfundables para fácil lavado
- Tejido estampado algodón 100%
- Rizo 100% de fibra natural de bambú
- Juego de sábanas con bajera incluida
- Disponible con protector alto o protector bajo



Funda vestidor bañera



Juego de sábanas



COLOR	Medidas	Composición	Color	Características
<b>KIT PROTECTOR + NÓRDICO TX-1650 GREEN LIFE</b>	120x60 cm	Percal 100% algodón	Blanco con motivos verdes	Nórdico y protector ambos desenfundables El protector tiene 38 cm de altura y rodea el cabezal y medios laterales de la cuna Ambas prendas incluyen relleno
<b>KIT PROTECTOR + NÓRDICO TX-1650 NEW GREEN LIFE</b>	120x60 cm	Percal 100% algodón	Blanco con motivos verdes	Nórdico y protector ambos desenfundables El protector tiene 18 cm de altura y rodea todo el perímetro de la cuna Ambas prendas incluyen relleno
<b>JUEGO DE SÁBANAS TX-821 GREEN LIFE</b>	120x60 cm	Percal 100% algodón	Blanco con motivos verdes	Incluye sábana encimera, sábana bajera ajustable y funda de almohada





En Micuna investigamos y analizamos las **recomendaciones mundiales sobre el sueño del bebé** y las aplicamos a nuestros productos, garantizando el descanso y seguridad.

Todos los colchones llevan tratamiento antiácaros. Fabricado en España.

Material viscoelástico termosensible de alta tecnología. Se amolda al cuerpo bajo la influencia de la temperatura corporal. Alivia la presión en las zonas de riesgo (hombros, caderas y talones). Producto antialérgico y transpirable.

### Colchón núcleo articulado

La inclinación mejora la respiración, reduce la presión que ejerce la cabeza sobre el colchón, reduciendo la posibilidad de plagiocefalia posicional, favoreciendo la digestión y reduciendo la regurgitación. Este sistema evita situaciones peligrosas como el efecto máscara y semi incorporado, reduce la reinhalación de CO2.

CH-1740 R&R basic (117x57x10cm)  
CH-1741 R&R basic (137x67x10cm)



- 1 **Detalle del interior**  
Núcleo PAD, poliuretano de alta densidad.
- 2 **Núcleo articulado 25D**
- 3 **Tejido Safe&Clean**
- 4 **Tejido STRECH.** Cara superior del colchón formada por tejido técnico que permite una transpiración DEL 60%, evitando que se condense la humedad.
- 5 **Antivuelco y Semi rulo** (Sólo desenfundable el semi rulo)

### Almohadas



CH-570 (cuna 60 cm)

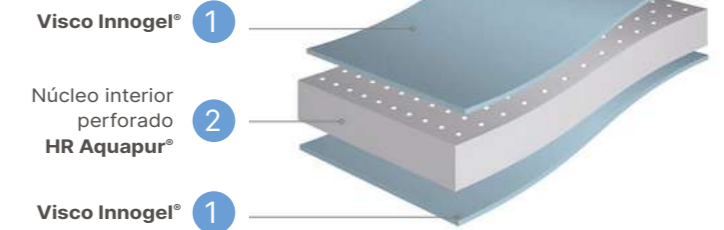


CH-1097 (cuna 70 cm)

### Colchón Viscoelástico

Este colchón viscoelástico cuenta con un núcleo compuesto de HR Aquapur®, que debido a sus células abiertas facilita la circulación del aire en el interior del colchón, haciendo que sea muy transpirable, y de una capa de visco Innogel® a cada lado, que se adapta al cuerpo del bebé, aliviando presiones. Contiene un alto número de partículas de gel de alta densidad que retrasan la absorción del calor, creando un entorno de descanso óptimo para el bebé.

CH-1293 (116x57x12 cm) Cuna 120 x 60  
CH-1294 (137x67x12cm) Cuna 140 x 70

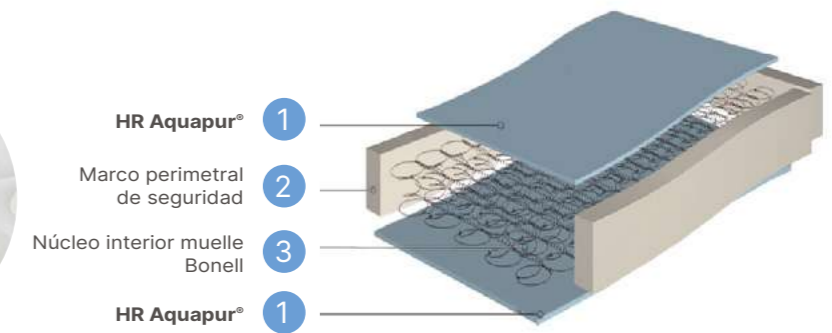


- 1 **Visco Innogel®**
- 2 **Núcleo interior perforado HR Aquapur®**
- 1 **Visco Innogel®**

### Colchón Muelles

Este colchón destaca por ser altamente transpirable. Su núcleo de muelle Bonell permite la circulación del aire, evitando la acumulación de bolsas de CO2. Es perfecto para aquellos bebés que, a la hora de dormir, tienden a sudar o viven en zonas de gran humedad. Además, cuenta con un marco de seguridad que mantendrá al bebé en el centro del colchón.

CH-660 (116x57x14 cm) Cuna 120 x 60

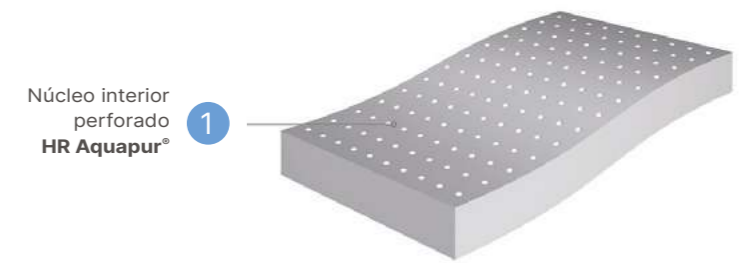


- 1 **HR Aquapur®**
- 2 **Marco perimetral de seguridad**
- 3 **Núcleo interior muelle Bonell**
- 1 **HR Aquapur®**

### Colchón Espuma

El colchón de espuma cuenta con un núcleo de HR Aquapur®, que posee miles de micro-poros que favorecen la circulación del aire por el interior del colchón, garantizando una extraordinaria regulación climática, una única confortabilidad y evitando acumulaciones de humedad.

CH-620 (116x57x9 cm) Cuna 120 x 60



- 1 **Núcleo interior perforado HR Aquapur®**



## Duerme junto a tu bebé

El Kit Colecho te permite dormir plácidamente cerca de tu bebé siempre que quieras. Incluyen cintas de sujeción, topes de ajuste, colchoneta tapizada y base de unión entre la cama y la cuna.



**KIT COLECHO CON PUENTE CP-2007**

Medidas	Composición	Color	Características	Incluye
Alto 10 cm Largo 110 cm Profundo 10 cm	Tablero Melaminizado MDF	Blanco	Compatible con camas con marco  Con sus múltiples posiciones de la cuna puede tener 3 ó 5 posiciones de somier	Cintas de sujeción Topes de ajuste Colchoneta tapizada Base de unión



**KIT COLECHO SIN PUENTE CP-2008**

Medidas	Composición	Color	Características	Incluye
Alto 15 cm Largo 15 cm Profundo 0,3 cm	MDF	Blanco	Con sus múltiples posiciones de la cuna puede tener 3 ó 5 posiciones de somier	Cintas de sujeción Topes de ajuste



El complemento gemelar perfecto para unir dos cunas, del mismo o de distinto modelo, con un sistema fácil, sencillo y seguro. Este complemento es ideal para hacer que nuestros bebés sigan durmiendo juntos después de nacer. Además, el kit incluye un bonito portafotos con forma del saquito donde la cigüeña transporta a los bebés, para que podáis personalizarlo con una foto familiar.



**KIT GEMELAR CP-1774**

Medidas	Composición	Color	Características	Incluye
Alto 13,5 cm Largo 116 cm Ancho 13 cm	Tablero Melaminizado	Blanco	Incluye plafón, base y colchoneta No es compatible con Kit Colecho ni somier reclina-ble	Dos piezas de unión de cabezales, uno de ellos con marco portafotos incorporado  Colchoneta  Base de unión para ambos somieres



## Descubre todos los Beneficios de Relax System

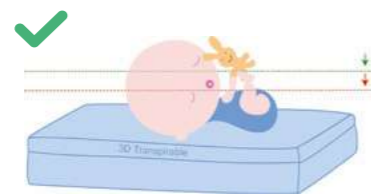
La inclinación mejora la respiración, reduce la presión que ejerce la cabeza sobre el colchón, reduciendo la posibilidad de plagiocefalia posicional, favoreciendo la digestión y reduciendo la regurgitación. Este sistema, proporciona al bebé la posición más segura: dormir boca arriba, evita situaciones peligrosas como el efecto máscara y semi incorporado, reduce la reinhalación de CO2.

Complementa con colchón articulado para dos inclinaciones de somier: 7° y 10°. (Pág. 80)

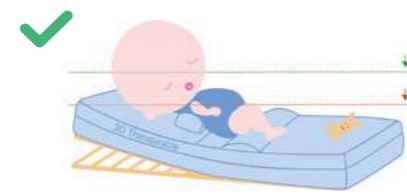


Investigamos las **Recomendaciones Mundiales** sobre el sueño del bebé, aplicándolas a nuestros productos y garantizando el descanso y la seguridad.

Consulta en el apartado **Otros complementos** de la cuna, si tu modelo es compatible con este complemento.



**Posición BOCA ARRIBA**  
Posición que reduce el síndrome de muerte súbita del lactante. Posición que reduce la reinhalación de CO2.



**Posición RELAX SYSTEM**  
Para una menor reinhalación de CO2 debemos colocar a nuestro bebé en un ángulo inclinado.




**Posición BOCA ABAJO**  
La OMS recomienda la posición boca arriba para el descanso seguro y placentero del bebé.



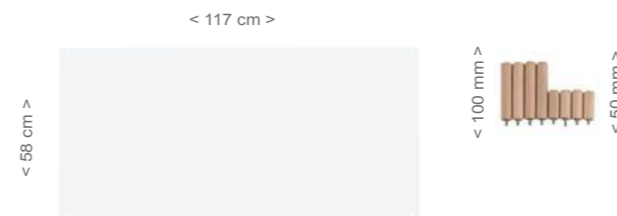
**Posición DE LADO**  
Dormir boca arriba reduce el efecto máscara, por el que un material blando o acolchado puede tapan a la cara del bebé impidiendo su respiración.

- ..... Aire O2
- ..... Mayor concentración CO2

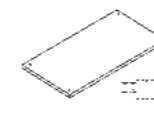


**SOMIER INCLINABLE CP-1775**  
**SOMIER INCLINABLE CP-1833**

Medidas	Composición	Características	Observaciones
Para cuna 120 x 60	Haya MDF	No compatible con Kit Gemelar	Revisar modelo de cuna para identificar el somier compatible



Convierte las cunas indicadas en el catálogo en un práctico y cómodo escritorio con el complemento opcional KIT DESK. Cuando tu bebé empiece el cole, no sólo podrá utilizarlo para hacer sus deberes, sino que podrá dar rienda suelta a su creatividad. Disponible sólo para algunos modelos de cunas de 120x60 cm



**KIT ESCRITORIO CP-1953 KIT DESK**

Medidas	Composición	Color	Características
"Alto 2 cm Ancho 117 cm Profundo 58 cm"	Haya Tablero Melaminizado	Blanco	Tablero escritorio con elevadores regulables en 4 alturas con elevadores Se puede montar inclinado

## Cajón cuna opcional

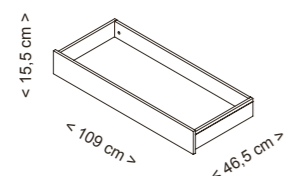
Con los cajones opcionales de Micuna podrás aportar a tu cuna un extra de almacenamiento, para poder guardar lo que necesites y aprovechar al máximo el espacio.



Cajón bajo cuna CP-949 Luxe color Madera



CAJÓN BAJO CUNA CP-949 LUXE




Medidas	Composición	Color
Alto 15,5 cm	Tablero Melaminizado	Blanco
Ancho 109 cm		Madera
Profundo 46,5 cm		

## Complementos

### Barrera quitamiedos



La barrera quitamiedos de la línea Micussori se adapta a todas nuestras cunas de 120x60, es compatible con la cuna Big Martha, Big Nature y Big Trevi de 140x70\*, con la Bed Swing, Big Martha y Big Nature en versión camita\* y la Tipi Indie.




Medidas	Composición	Color	Características
<b>BARANDILLA PARA CUNA MONT-1863</b> Alto 34 cm Ancho 76,5 cm Profundo 1,2 cm	MDF lacado	Blanco	Barrera Montessori quitamiedos para cunas, camitas y Tipi Indie. Consultar modelos compatibles*
	Contrachapado de Haya	Waterwood	Cunas 120 x 60: Poner en la altura más baja del somier y sin ruedas Cunas 140 x 70 y camita: Poner en la altura más baja del somier
			*Modelos compatibles cunas 140 x 70: Big Martha, Big Nature y Big Trevi *Modelos compatibles camita 140 x 70: Big Martha, Big Nature y Bed Swing

### Cambiador cuna



Si tienes poco espacio, este es tu complemento perfecto. Con el accesorio opcional Cambiador cuna CP-744 podrás convertir tu cuna de 120x60 cm en una cuna-cambiador. Además, podrás colocarlo en posición vertical para que no moleste a tu bebé en las noches. Consulta su compatibilidad con la cuna que has escogido.



CAMBIADOR CUNA CP-744

Medidas	Composición	Color	Características
<b>CAMBIADOR CUNA CP-744</b> Alto 10 cm Ancho 53 cm Profundo 80 cm	Tablero melaminizado Tapizado de plástico	Estrellas Gris	Peso soportado 15 kg
		Lunares Beige	
		Rabbits	



## Mobiliario

Todo el mobiliario de micuna está diseñado y fabricado en España

# Cómodas y Accesorios



COLOR 



## Amplia y combinable

La nueva cómoda CO-1972 se distingue por su nuevo diseño de tres cajones en color Blanco / Madera, permitiendo un gran almacenaje para todos los accesorios del bebé. Perfecta para cualquier estilo de decoración infantil.

Completa la cómoda con el cambiador CP-1969 en blanco o madera (combinaciones en pag. 88).



**Tirador Bola TI-926**  
Opcional  
Colores Blanco / Gris / Cera Natural



**Tirador Estrella TI-2003**  
Opcional  
Color Blanco  
Pack 2 unidades



**Cambiador CP-1969**  
Colores: Blanco / Madera  
Tapizados: Estrellas Gris / Lunares Beige / Rabbits  
Combinaciones disponibles:  
Blanco - Estrellas Gris / Lunares Beige / Rabbits  
Madera - Lunares Beige / Rabbits



Estrellas Gris

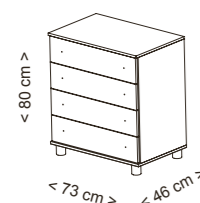


Lunares Beige



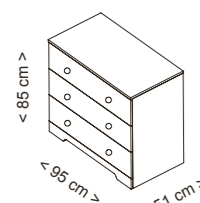
Rabbits

### CÓMODA CO-1247



Medidas externas	Material	Color	Peso Soportado	Características	Opcionales
Alto 80 cm	Haya	Blanco	15 kg cajón	4 cajones	Cambiador cómoda CP-1969
Ancho 73 cm	MDF lacado			Incluye kit de anclaje a pared	Patas cómoda CP-1963
Profundo 46 cm	Tablero Melaminizado			Incluye tirador Bola Blanco TI-926	Tirador Bola TI-926 Gris / Cera Natural Tirador Estrella TI-2003 (Pack 2 ud.)

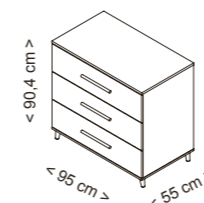
### CÓMODA CO-1804



Medidas externas	Material	Color	Peso Soportado	Características	Opcionales
Alto 85 cm	Haya	Blanco	15 kg cajón	Disponibles con TI-2003 Estrella o TI-926 Bola en todos sus colores	Cambiador cómoda CP-1969
Ancho 95 cm	MDF lacado			3 cajones	
Profundo 51 cm	Tablero Melaminizado			Incluye kit de anclaje a pared	

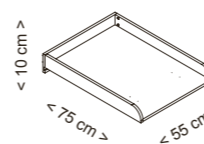
COLOR 

### CÓMODA CO-1972



Medidas externas	Material	Color	Peso Soportado	Características
Alto 90,4 cm	Haya	Blanco - Madera	15 kg cajón	Sistema Soft Closing cajones
Ancho 95 cm	MDF lacado			Incluye patas
Profundo 55 cm	Tablero Melaminizado			Limpieza en seco

### CAMBIADOR CP-1969



Medidas externas	Material	Color	Peso Soportado	Características
Alto 10 cm	MDF Lacado	Blanco	15 kg	Incluye tapizado de plástico:
Ancho 75 cm	Tablero Melaminizado	Madera		Blanco: Estrellas Gris / Lunares Beige / Rabbits
Profundo 55 cm				Madera: Lunares Beige / Rabbits

## Mueble Cambiador

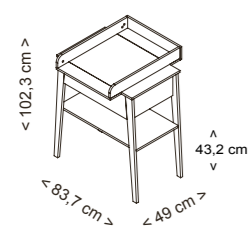


Disfruta de la rutina diaria del aseo de tu bebé, convirtiéndola en un momento fácil y práctico con el nuevo mueble cambiador CAMB-2006.

Este elegante diseño facilita la organización y el acceso a los elementos esenciales para el cuidado del bebé. ¡Una pieza de diseño que dará el toque perfecto a la habitación infantil!



MUEBLE CAMBIADOR CAMB-2006



Medidas externas	Material	Color	Peso Soportado	Características	Opcionales
Alto 102,3 cm	Haya	Blanco - Cera Natural	15 kg cajón/ estante	Incluye kit anclaje a pared	Tapizado de plástico
Ancho 83,7 cm	MDF Lacado	Antracita - Cera Natural	15 kg Tapizado cambiador	Incluye 1 cajón y 1 estante	PL-1349 Plus 2
Profundo 49 cm	Tablero Melaminizado			No incluye tapizado de plástico	Estrellas Gris / Lunares Beige Rabbits

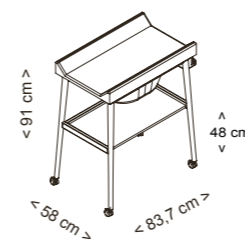
## Muebles Bañera



Fabricada con madera de haya, esta ligera bañera presenta patas redondeadas que le dan un toque moderno y seguro. La nueva cubeta de grandes dimensiones redefine la experiencia del baño, ofreciendo comodidad y mayor tiempo de uso. Incluye cubeta, jabonera y desagüe para extraer cómodamente el agua. Para facilitar su movilidad, dispone de 4 ruedas, dos de ellas con freno, aunque se pueden quitar fácilmente para hacerla fija.



BAÑERA B-2002 SMART



Medidas externas	Material	Color	Peso Soportado	Características
Alto 91 cm	Haya	Blanco	15 kg por estante	Pies torneados
Ancho 83,7 cm	Tablero Melaminizado	Waterwood	15 kg Tapizado cambiador	1 estante
Profundo 58 cm				Con 4 ruedas, dos de ellas con freno. Puedes hacerla fija retirándole las ruedas
				Incluye Cubeta, jabonera, desagüe y tapizado (Blanco -Estrellas Gris y Waterwood - Rabbits)



Estas bañeras cuentan con cubeta, jabonera y desagüe para bañar al bebé de una manera cómoda.

Estos modelos incorporan también un práctico cambiador tapizado de plástico y ruedas que facilitan su movimiento.



COLOR

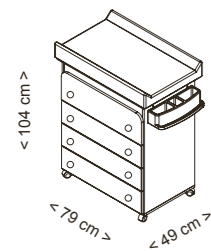


## Muebles Bañera



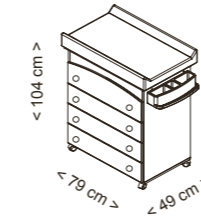
COLORES

BAÑERA B-1940



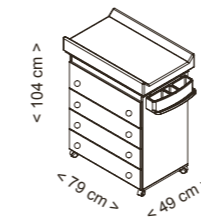
Medidas externas	Material	Color	Peso Soportado	Características	Opcionales
Alto 104 cm	Tablero melaminizado	Blanco	15 kg cajón	4 cajones Convertible en cómoda cambiando las ruedas por patas fijas y retirando la cubeta y demás elementos de bañera	Funda vestidor bañera TX-1152
Ancho 79 cm		Madera - Blanco	15 kg Tapizado cambiador		Patas cómoda CP-1963
Profundo 49 cm		Madera	9 kg cubeta		Incluye cubeta, jabonera, desagüe y tapizado a elegir entre las siguientes combinaciones: Blanco: Estrellas Gris / Lunares Beige / Rabbits Blanco-Madera: Rabbits / Lunares Beige Madera: Rabbits / Estrellas Gris

BAÑERA B-970



Medidas externas	Material	Color	Peso Soportado	Características	Opcionales	
Alto 104 cm	Tablero melaminizado	Blanco	15 kg cajón	4 cajones Convertible en cómoda cambiando las ruedas por patas fijas y retirando la cubeta y demás elementos de bañera.	Funda vestidor Bañera TX-1152	
Ancho 79 cm			15 kg Tapizado cambiador		Incluye cubeta, jabonera, desagüe y tapizado a elegir entre las siguientes combinaciones: Blanco: Estrellas Gris / Lunares Beige / Rabbits	Patas cómoda CP-1963
Profundo 49 cm			9 kg cubeta			

BAÑERA B-947



Medidas externas	Material	Color	Peso Soportado	Características	Opcionales	
Alto 104 cm	Tablero melaminizado	Blanco	15 kg cajón	4 cajones Convertible en cómoda cambiando las ruedas por patas fijas y retirando la cubeta y demás elementos de bañera.	Funda vestidor Bañera TX-1152	
Ancho 79 cm			15 kg Tapizado cambiador		Incluye cubeta, jabonera, desagüe y tapizado a elegir entre las siguientes combinaciones: Blanco: Estrellas Gris / Lunares Beige / Rabbits	Patas cómoda CP-1963
Profundo 49 cm			9 kg cubeta			



## Complementos Bañeras



Los muebles bañera de Micuna son muy prácticos ya que los puedes utilizar como bañera durante los primeros meses de tu bebé y posteriormente convertirlos en un mueble cambiador para su habitación.

Disponibles en color blanco, con dos tapizados a elegir. Incluye una amplia cubeta con jabonera y desagüe. Ruedas incluidas que facilitan su movilidad, con goma de alta calidad para proteger los suelos.

Gracias a su complemento opcional de pata fija, podrá transformarse en una práctica cómoda.

### PATAS CÓMODA CP-1963



Alto 9 x Ø 4 cm  
Material Haya  
Colores Cera Natural / Roble / Blanco  
4 patas



### TIRADOR BOLA TI-926



Opcional  
Colores Blanco / Gris / Cera Natural

### TIRADOR ESTRELLA TI-2003



Opcional  
Color Blanco  
Pack 2 unidades

## Cambiador bañera opcional



**CAMBIADOR PL-622**  
80x50 cm  
Estrellas Gris



**CAMBIADOR PL-622**  
80x50 cm  
Estrellas Beige



**CAMBIADOR PL-622**  
80x50 cm  
Lunares Beige



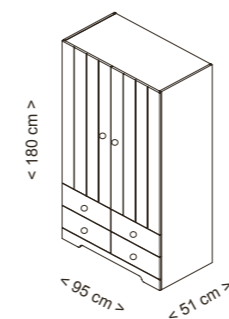
**CAMBIADOR PL-622**  
80x50 cm  
Rabbits

## Armarios



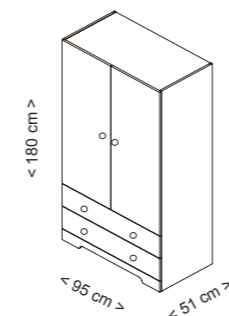
COLOR

### ARMARIO A-1414 PLUS



Medidas externas	Material	Color	Peso Soportado	Características
Alto 180 cm Ancho 95 cm Profundo 51 cm	MDF Lacado Tablero Melaminizado	Blanco	15 kg por cajón/estante	2 cajones Incluye barra perchero, 1 estante grande y tiradores Bola blanco TI-926
<b>Opcional</b> Tirador Bola TI-926 Gris / Cera Natural Tirador Estrella TI-2003 Blanco				

### ARMARIO A-1805



Medidas externas	Material	Color	Peso Soportado	Características
Alto 180 cm Ancho 95 cm Profundo 51 cm	MDF Lacado Tablero Melaminizado	Blanco	15 kg por cajón/estante	2 cajones Incluye barra perchero, 1 estante grande y tiradores Bola blanco TI-926
<b>Opcional</b> Tirador Bola TI-926 Gris / Cera Natural Tirador Estrella TI-2003 Blanco				



*Micussori*

La familia Montessori de Micuna

# Espejo Micussoni

Espejo infantil con marco de madera en color blanco y barra de aprendizaje en Cera natural. La barra tiene tres alturas para ir adaptándose a la altura del bebé, se puede quitar y se convierte en un espejo de cuerpo entero. La superficie es de metacrilato de seguridad efecto espejo. Incluye sistema de fijación a la pared.



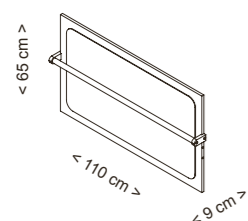
Con ayuda de la barra y el espejo aprenden a caminar con mayor decisión



COLOR




ESPEJO MONT-1922 MICUSSORI



Medidas externas	Material	Color	Características	Que incluye
Alto 65 cm Ancho 110 cm Profundo 9 cm	Tablero melaminizado Haya	Blanco - Cera Natural	Espejo de seguridad de pedagogía Montessori con 2 posiciones de montaje (horizontal y vertical) y barra regulable en 3 alturas. Alturas barra: 24,5 cm / 31,5 cm / 38,5 cm	Incluye anclaje a pared

Micussoni

# Perchero Infantil



Gracias a este práctico burrito, tu hijo podrá ordenar y organizar sus prendas por colores, tamaños o temporadas. El estante inferior le permitirá tener ordenada la ropa doblada por tipo de prenda o colores.

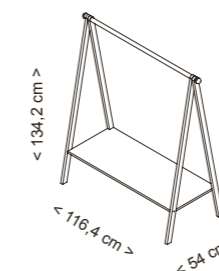


Espacio organizado a su alcance

COLOR



PERCHERO INFANTIL MONT-1931



Medidas externas	Material	Color	Características
Alto 134,2 cm Ancho 116,4 cm Profundo 54 cm	Haya MDF lacado	Cera Natural - Blanco	Perchero con estante para que aprendan a colgar su ropa y poner sus zapatos

# Trotta



## Asiento

Trotta es también un asiento, colocando el peldaño superior en su posición de respaldo.

## Aprendizaje

Sus laterales contienen un divertido juego para que el niño descubra por sí mismo las letras, los números y las formas geométricas básicas, recorriéndolas con su bola de trazado. Este sistema permitirá que el niño tome el primer contacto con la escritura y el dibujo bajo su propio ritmo de aprendizaje.



## Escalera

En la primera posición, Trotta es una escalerita de tres peldaños, perfecta para los aventureros más pequeños. El peldaño inferior puede plegarse hacia el interior, para cuando el niño no lo necesite y para ahorrar espacio en el hogar.



## Evolutiva

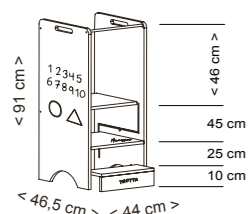
La segunda posición está pensada para acompañar al niño en su crecimiento. Gracias al novedoso sistema de guías de Trotta, se puede cambiar su funcionalidad mediante movimientos muy sencillos e intuitivos, y sin necesidad de utilizar herramientas. Con un simple deslizamiento, el peldaño superior pasa a ser un peldaño oculto, reduciendo la altura del alzador.



COLOR



### TORRE DE APRENDIZAJE MONT-1872 TROTTA



Medidas externas	Material	Color	Características	Que incluye
Alto 91 cm Ancho 44 cm Profundo 46,5 cm	Pino MDF lacado Tablero Melaminizado	Cera Natural - Blanco	Torre de aprendizaje evolutiva con sistema corredero, estante convertible en asiento  Evolutivo en altura con escalón plegable y zona de juego	Incluye puntero

# Micussori

# Barandilla para cuna

La barrera quitamiedos de la línea Micussori se acopla a la mayoría de las cunas Micuna de 120x60 cm. Con cantos redondeados para evitar posibles rasguños es el complemento perfecto para cuando tu bebé aprenda a bajar y subir solito de la cuna.

También es compatible con la cuna Big Martha, Big Nature y Big Trevi de 140x70\*, con la Bed Swing, Big Martha y Big Nature en versión camita\* y la Tipi Indie.



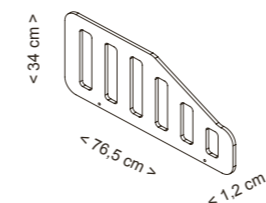
Fomenta la autonomía de los más pequeños para subir y bajar solitos de la cama



COLORES



### BARANDILLA MONT-1863



Medidas	Composición	Color	Características
Alto 34 cm Ancho 76,5 cm Profundo 1,2 cm	MDF lacado Contrachapado de Haya	Blanco Waterwood	Barrera Montessori quitamiedos para cunas, camitas y Tipi Indie. Consultar modelos compatibles* Cunas 120 x 60: Poner en la altura más baja del somier y sin ruedas Cunas 140 x 70 y camita: Poner en la altura más baja del somier *Modelos compatibles cunas 140 x 70: Big Martha, Big Nature y Big Trevi Modelos compatibles camita 140 x 70: Big Martha, Big Nature y Bed Swing

# Tipi Indie

La camita Tipi Indie no solo proporciona un espacio seguro para el sueño, sino que también despierta la imaginación de los pequeños exploradores de casa.

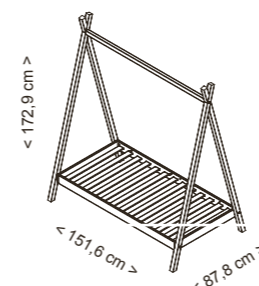
Hecha con madera de la más alta calidad y acabados impecables, esta cama es la combinación perfecta de estilo moderno y funcionalidad.

Micussori



Donde la comodidad se encuentra con la aventura en cada sueño.

TIPI INDIE 140X70  
MONT-1979 TIPI



Medidas externas	Medidas internas	Material	Color	Peso Soportado	Características	Opcionales
Alto 172,9 cm Ancho 151,6 cm Profundo 87,8 cm	Largo 137 cm Ancho 67 cm	Haya - Pino	Cera Natural	30 kg	Serigrafía en somier lateral derecho Incluye somier de lamas de madera	Barrera MONT-1863, Colchón CH-1294, Colchón CH-1741 R-P basic

COLORES





## Tronas y Sillas altas

Desde el diseño más original,  
hasta la trona más evolutiva



# Bimba



Inspirada en un estilo natural y fabricada con maderas de bosques sostenibles, la silla alta Bimba combina estilo y funcionalidad, y se convierte en la elección perfecta para las comidas en familia. Gracias a su diseño práctico, la bandeja es extraíble fácilmente y se puede combinar con los 3 colores de la silla: Chantilly, Mint y Waterwood. Además, podrás personalizarla con el nombre de tu hijo.



TRONA T-2000 BIMBA



COJÍN SILLA TX-2001 BIMBA

Alto 31 cm  
Ancho 30 cm  
Profundo 29 cm

BANDEJA BIMBA

Medidas externas	Material	Color	Peso Soportado	Características	Opcionales
Alto 86,5 cm Ancho 54,2 cm Profundo 44 cm	Haya - MDF Lacado Contrachapado	Chantilly Mint Waterwood	15 kg	Silla alta con cantos redondeados y arnés de 3 puntos incluidos	TX-2001 Bimba Bandeja Bimba
Medidas externas	Material	Color	Características		
Alto 31 cm Ancho 30 cm Profundo 29 cm	Muselina con 100% orgánico certificado	Azul Topo	Se puede lavar en lavadora		
Medidas externas	Material	Color	Características		
Alto 1,2 cm Ancho 42 cm Profundo 24,2 cm	DM- Contrachapado Haya	Chantilly Mint Waterwood	Bandeja frontal opcional sila alta Bimba		



OVO CITY

OVO ONE

OVO TIMBER

**OVO, diseño y vanguardia en tu cocina**

Es nuestra trona más internacional, la favorita de las celebrities, premiada y aclamada a nivel mundial por revistas especializadas y consumidores

**¿No quieres tener tu propia OVO?**

Elige tu favorita entre las tres versiones disponibles: OVO ONE, de diseño nórdico combinada en madera de haya natural y blanco, OVO CITY una trona moderna y sofisticada de madera de haya color caoba y gris antracita, y la OVO TIMBER con un diseño urbano, combina el color cera natural con gris antracita.

MADE SPAIN

designed by  
**CuldeSac™**

**¿Preparado para comerte el mundo?**



Convertible en trona alta con Kit opcional CP-1766

Convertible en sillita





ovo original



designed by  
CuldeSac™



ovo  
original



ovo  
original





TX-1646 Blanco



TX-1646 Beige



TX-1646 Rosa



TX-1646 Gold



TX-1646 City



TX-1646 Planet



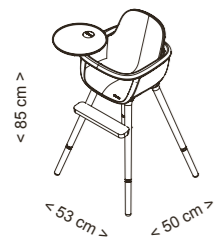
TX-1646 Jean



**BABY LED WEANING**  
Con la nueva bandeja fija para trona OVO tu bebé tendrá los alimentos a su alcance y una mayor superficie para poder experimentar.



**TRONA OVO ORIGINAL PLUS**



Medidas externas	Material	Color	Peso Soportado	Características	Opcionales
Alto 85 cm Ancho 53 cm Profundo 50 cm	Material plástico (PE) Haya Metal (City)	One (Blanco - Natural) City (Gris Antracita - Caoba) Timber (Gris Antracita - Cera Natural)	15 kg	Incluye bandeja circular 3 posiciones Plus: Juego de correas de material plástico (PP) Luxe: juego de correas de PES Polipiel Convertible en silla	TX-1646 tapizado tela CP-1766 kit patas Bandeja OVO CP-1821

**KIT PATAS CP-1766 OVO**

Medidas externas	Material	Color	Características
Largo 32 cm	Haya	Blanco Gris Antracita	Incluye 4 patas

**BANDEJA CP-1821 OVO**

Medidas externas	Material	Color	Características
Alto 1,2 cm Ancho 42 cm Profundo 24 cm	MDF Lacado	Blanco Gris Antracita	Bandeja frontal opcional para trona Ovo

**TAPIZADO TELA TX-1646 OVO**

Medidas externas	Material	Color	Características
Alto 29 cm Ancho 33 cm Profundo 32 cm	100% Poliéster 100% Poliéster-Polipiel (City y Jean)	Blanco / Beige / Rosa / City / Jean / Planet / Gold	Se puede lavar en lavadora. Polipiel: limpieza con un paño húmedo





## Mecedoras de lactancia

Colección de mecedoras de líneas depuradas con tejido de tacto suave, de fácil lavado y diseño ergonómico

# Sophie

Sumérgete en el balanceo suave y relajante de la nueva mecedora Sophie, diseñada para brindar comodidad inigualable en cada movimiento. Su diseño minimalista y acabados impecables la convierten en un elemento destacado en cualquier espacio de la casa, mientras que su funcionalidad se adapta perfectamente a tus necesidades de descanso gracias a los reposacabezas laterales. La nueva mecedora Sophie transformará tus momentos de relax en una experiencia inolvidable.

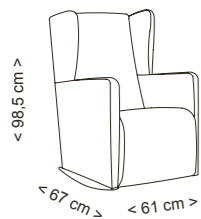
## TAPIZADOS



Otros complementos pág. 128



### MECEDORA LACTANCIA SOPHIE




Medidas externas	Medidas internas	Material	Color balancín	Peso soportado	Tapizado	Composición tapizado	Características	Opcionales
Alto 98,5 cm Ancho 61 cm Profundo 67 cm	Asiento: Alto 67 cm Ancho 48,5 cm Profundo 52 cm	Espuma de poliuretano Pino MDF Lacado	Blanco Waterwood	120 kg	Polipiel Blanco Soft Grey Gris Claro Verde nido Beige	Gris claro/ Verde Nido/ Beige/ 100% PES  Polipiel blanco 85% PES 15% CO	Polipiel Blanco: Fácil lavado  *Tejidos Acualine de fácil lavado y repelente a las manchas: Soft Grey, Gris Claro, Verde Nido y Beige	Cojín  Mural portabiberones  Juego de patas fijas CP-1811

# Mar

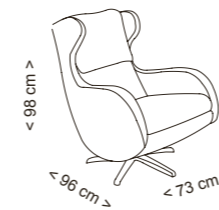


La mecedora **Mar** ofrece una amplia comodidad y confort tanto para el descanso como para el momento de las tomas. Su pie giratorio permite coger objetos cercanos sin tener que incorporarte. Además no necesita balancín, ya que dispone de un **sistema pendular** con el que podrás balancear y mecer a tu bebé.

### TAPIZADOS



### MECEDORA LACTANCIA MAR



Medidas externas	Medidas internas	Material	Color	Tapizado	Composición tapizado	Peso soportado	Características	Opcionales
Alto 98 cm Ancho 73 cm Profundo 96 cm	Asiento: Alto 62 cm Ancho 56,5 cm Profundo 50,5 cm	Espuma de poliuretano Pino MDF Lacado	Blanco	Polipiel Blanco Gris claro Gris noche Beige - Marrón	Polipiel Blanco 85% PES 15% CO Gris Claro/Gris Noche/Beige/Marrón 100% PES	120 kg	Giratorio y pendular Polipiel Blanco fácil lavado Gris Claro, Gris Noche, Beige-Marrón: Tejido Acualine de fácil lavado y repelente a las manchas	Cojín Mural portabiberones

# Moom

**SantiagoSevillano**  
INDUSTRIAL DESIGN



Mecedora de lactancia diseñada por **Santiago Sevillano**®, de líneas redondeadas, con tejido de tacto suave de fácil lavado y diseño ergonómico que facilita la lactancia y el momento de la regurgitación de tu bebé.

Esta mecedora se convierte en una moderna y preciosa butaca de lectura para cualquier estancia del hogar quitando el balancín.

## TAPIZADOS

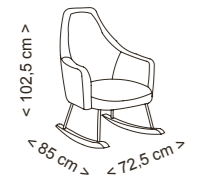


**acualine**  
Repelente a las manchas



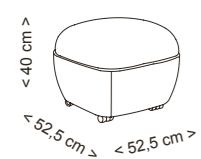
Otros complementos pág. 128

### MECEDORA LACTANCIA MOOM



Medidas externas	Medidas internas	Material	Color balancín	Tapizado	Composición tapizado	Peso soportado	Características	Opcionales
Alto 102,5 cm Ancho 72,5 cm Profundo 85 cm	Asiento: Alto 69 cm Ancho 51 cm Profundo 37 cm	Espuma de poliuretano Pino MDF Lacado	Blanco Waterwood	Gris claro Gris noche Gris claro Rosa Tierra Beige - Marrón	100% PES Acualine	120 kg	Tejidos Acualine de fácil lavado y repelente a las manchas	Cojín Mural portabiberones

### PUFF MOOM



Medidas externas	Material	Tapizado	Composición tapizado	Características
Alto 40 cm Ancho 52,5 cm Profundo 52,5 cm	Espuma de poliuretano Pino MDF Lacado	Gris claro Gris noche Gris claro Rosa Tierra Beige - Marrón	100% PES Acualine	Tejidos Acualine de fácil lavado y repelente a las manchas. Dispone de ruedas

### MURAL PORTABIBERONES MOOM

Medidas externas	Tapizado	Composición tapizado	Características
Alto 170 cm Ancho 51 cm	Rosa tierra Gris claro Beige	100% PES Acualine	Tejidos Acualine de fácil lavado y repelente a las manchas. Protector de asiento y reposabrazos con bolsillos laterales.



# Flor



## Sistema relax Slow System

El embarazo y los primeros meses de tu bebé es una etapa única, en la que es muy importante cuidarse y descansar. Ahora podrás pedir nuestra mecedora de lactancia FLOR con SLOW SYSTEM, un sistema con el que podrás descansar en tres cómodas posiciones. Elevar los pies favorece la circulación y ayuda a eliminar la hinchazón durante el embarazo.



### TAPIZADOS



Polipiel Blanco

Polipiel Gris

Galaxy Gris

Otros complementos pág. 128



★ Posición Lectura

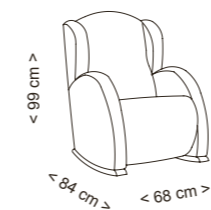


★ Posición Descanso



★ Posición Relax

### MECEDORA LACTANCIA FLOR



Medidas externas	Medidas internas	Material	Color balancín	Tapizado	Composición tapizado	Peso soportado	Características	Opcionales
Alto 99 cm Ancho 68 cm Profundo 84 cm	Asiento: Alto 42 cm Ancho 50 cm Profundo 51 cm	Espuma de poliuretano Pino MDF Lacado	Blanco	Polipiel Blanco Polipiel Gris Galaxy Gris	100% Polipiel 100% Poliéster	120 kg	Polipiel Blanco y Gris: Fácil lavado Galaxy Gris: Water repellent	Cojín Mural portabiberones Juego de patas fijas CP-1811
Medidas externas	Características		Opcionales					
Alto 99 cm Ancho 68 cm Profundo 84-157 cm	Incluye sistema reclinable Slow System		Cojín de lactancia Mural portabiberones Juego de patas fijas CP-1811					

# Nanny



## TAPIZADOS



- ★ Posición Descanso
- ★ Posición Lectura
- ★ Posición Relax

Otros complementos pág. 128

MECEDORA LACTANCIA NANNY	Medidas externas	Medidas internas	Material	Color balancín	Tapizado	Composición tapizado	Peso soportado	Características	Opcionales
	Alto 99 cm Ancho 74 cm Profundo 82 cm	Asiento: Alto 42 cm Ancho 48 cm Profundo 50 cm	Espuma de poliuretano  Pino MDF Lacado	Blanco  Waterwood	Soft Grey House Polipiel Blanco Polipiel Gris	Soft Grey 100% PES House 25% Lino 15% CO 40% Viscosa - 20% PES Polipiel Blanco 85% PES 15% CO Polipiel Gris 50% PU 35% PES 15% CO	120 kg	Polipiel y House: Fácil lavado  Soft Grey: Tejido Acualine de fácil lavado y repelente a las manchas	Cojín de lactancia  Mural portabiberones Juego de patas fijas CP-181
	Medidas externas		Características			Opcionales			
MECEDORA NANNY SLOW SYSTEM	Alto 99 cm Ancho 74 cm Profundo 82-114 cm	Incluye sistema reclinable Slow System			Cojín de lactancia Mural portabiberones Juego de patas fijas CP-181				





# Confort



Otros complementos pág. 128



### TAPIZADOS



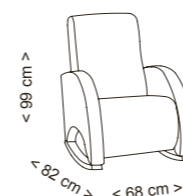
## También con sistema relax Slow System...

El embarazo y los primeros meses de tu bebé es una etapa única, en la que es muy importante cuidarse y descansar. Ahora podrás pedir nuestra mecedora de lactancia CONFORT con SLOW SYSTEM.

- ★ Posición Descanso
- ★ Posición Lectura
- ★ Posición Relax



### MECEDORA LACTANCIA CONFORT



### MECEDORA LACTANCIA CONFORT SLOW SYSTEM

Medidas externas	Medidas internas	Material	Color balancín	Tapizado	Composición tapizado	Peso soportado	Características	Opcionales
Alto 99 cm Ancho 68 cm Profundo 82 cm	Asiento: Alto 69 cm Ancho 53 cm Profundo 51 cm	Espuma de poliuretano Pino MDF Lacado	Blanco	Soft Grey Polipiel Blanco	Soft Grey 100% PES Polipiel Blanco 85% PES 15% CO	120 kg	Polipiel Blanco fácil lavado Soft Grey: Tejido Acualine de fácil lavado y repelente a las manchas	Cojín Mural portabiberones Juego de patas fijas CP-1811
Medidas externas	Características		Opcionales					
Alto 99 cm Ancho 68 cm Profundo 82-155 cm	Incluye sistema reclinable Slow System		Cojín de lactancia Mural portabiberones Juego de patas fijas CP-1811					


## Colores Tapizados Mecedoras




### Sophie



### Mar



### Moom




### Flor






### Nanny



### Confort



## Complementos Mecedoras

COJÍN DE LACTANCIA	Medidas	Material	Composición	Características
	Ancho 29 cm Largo 38 cm	Espuma Poliuretano	Soft Grey 100% PES Gris Claro/Gris Noche/ Marrón/ Beige/Rosa Tierra/Verde Nido 90% Poliéster 10% Nylon Galaxy Gris 100% PES Polipiel Blanco 85% PES 15% CO Polipiel Gris 50% PU 35% PES 15% CO	Disponible en todos los tapizados
MURAL PORTABIBERONES	Medidas	Composición		Características
	Alto 76 cm Ancho 26-38 cm	Soft Grey 100% PES Gris Claro/Gris Noche/ Marrón/ Beige/Rosa Tierra/Verde Nido 90% Poliéster 10% Nylon Polipiel Blanco 85% PES 15% CO Polipiel Gris 50% PU 35% PES 15% CO		Tejidos Acualine de fácil lavado y repelente a las manchas (en ausencia de los tapizados de Polipiel que deben de lavarse con paño húmedo).  Protector de asiento y reposabrazos con bolsillos laterales.
JUEGO PATAS FIJAS CP-1811	Medidas	Material	Color	Características
	Alto 7,5 cm Ancho 7 cm Profundo 8 cm	Haya	Blanco	Complemento disponible para las mecedoras de lactancia Sophie, Flor, Nanny y Confort.

**micuna**  
*since 1973*